

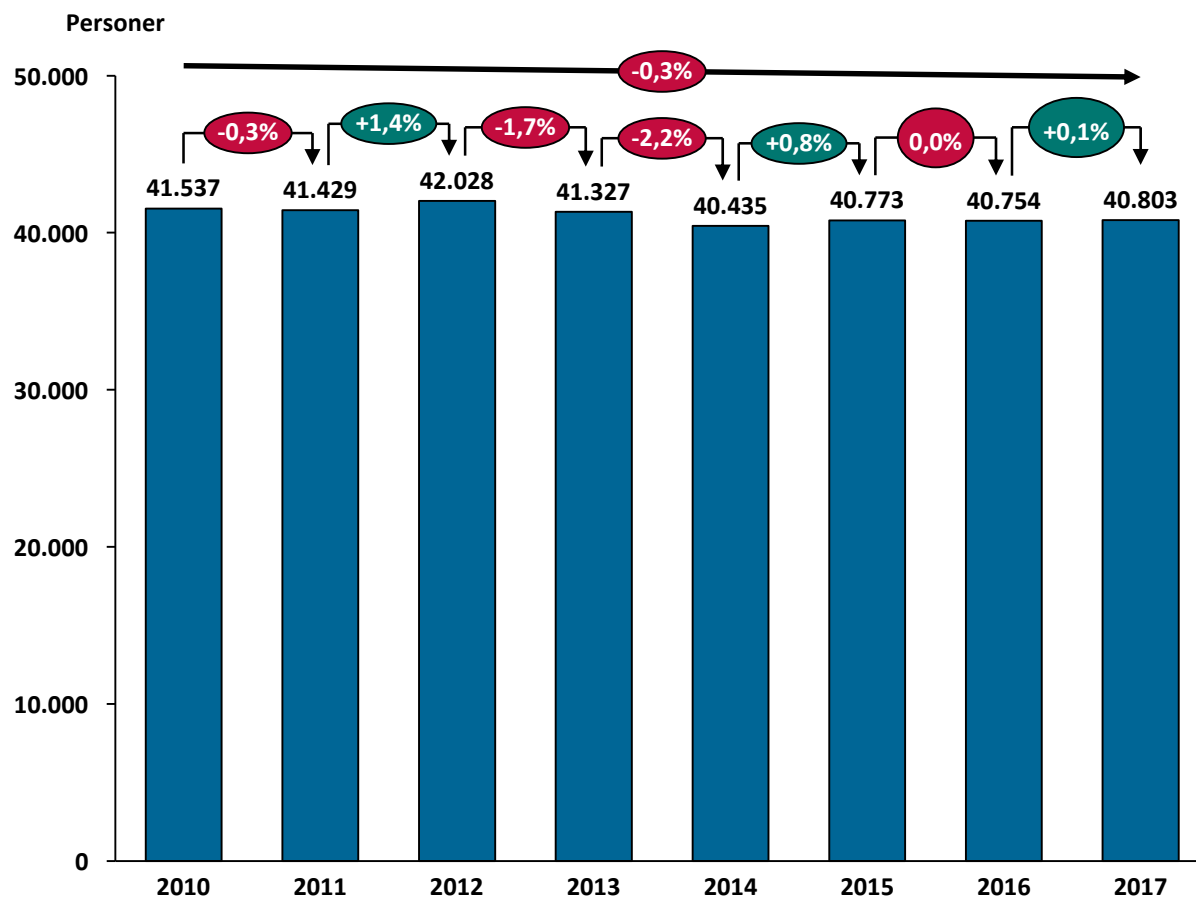
Utvikling antall døde 1H 2018

Knut Erik Rekdal / ker@virke.no

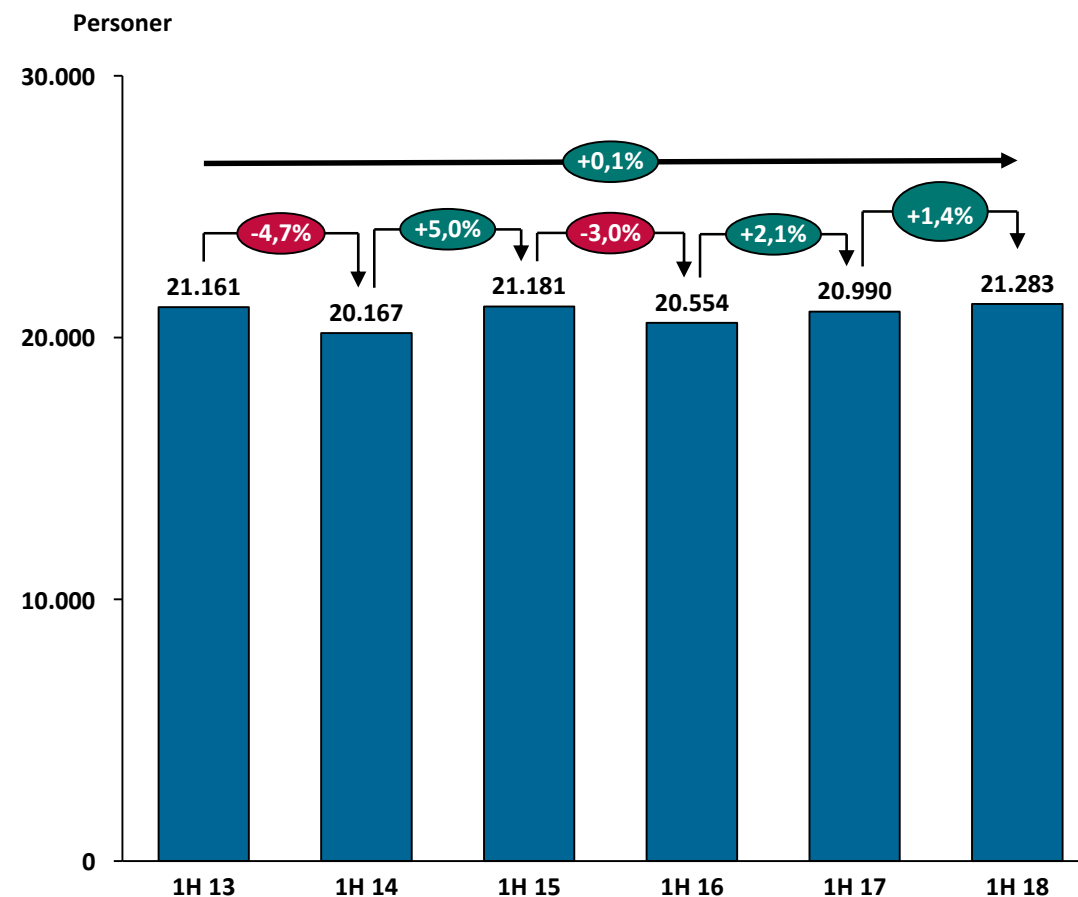
Utvikling antall døde 2010-1H 2018

Antall døde økte marginalt i 2017

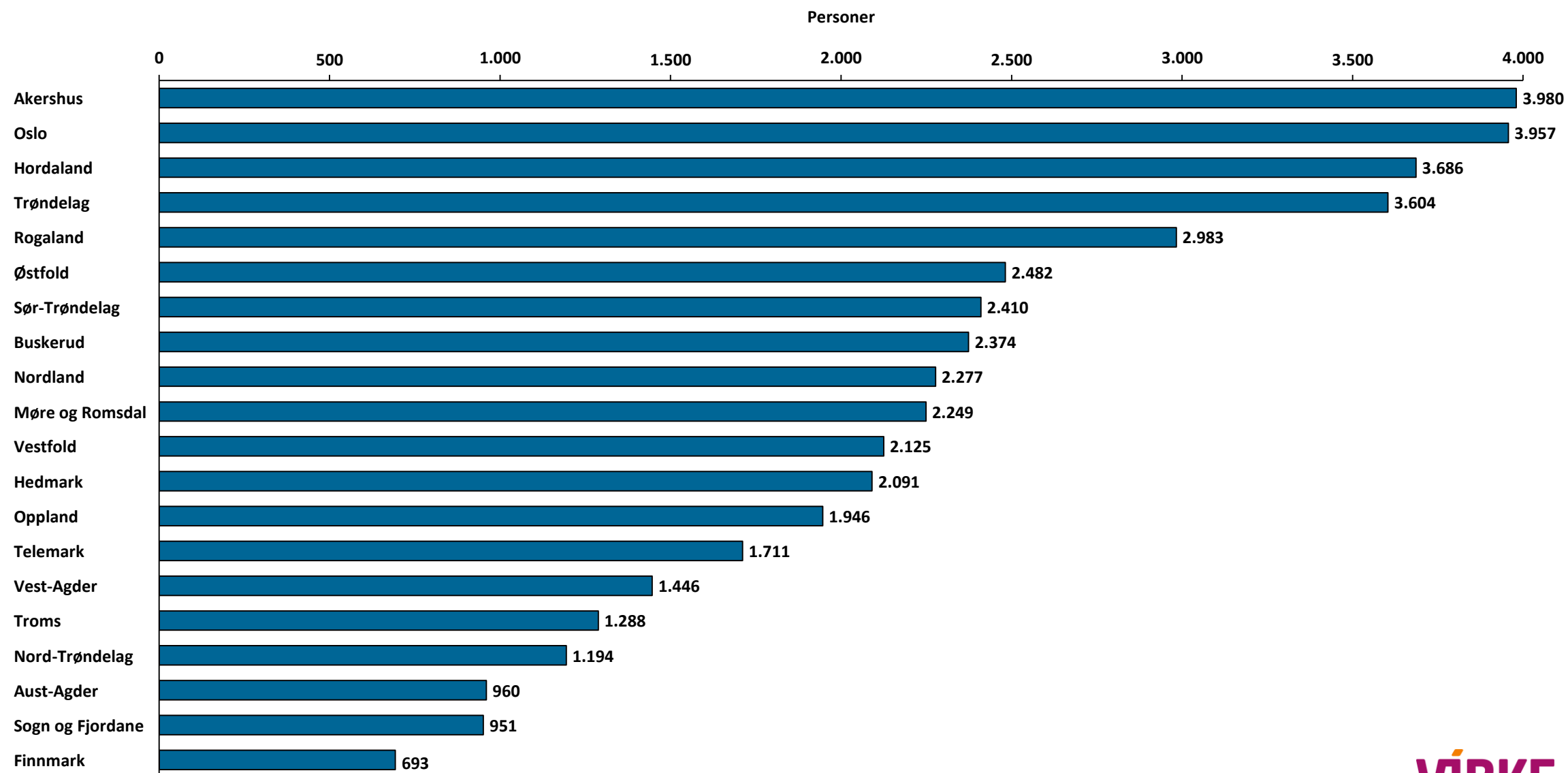
Utvikling helår



Utvikling halvår

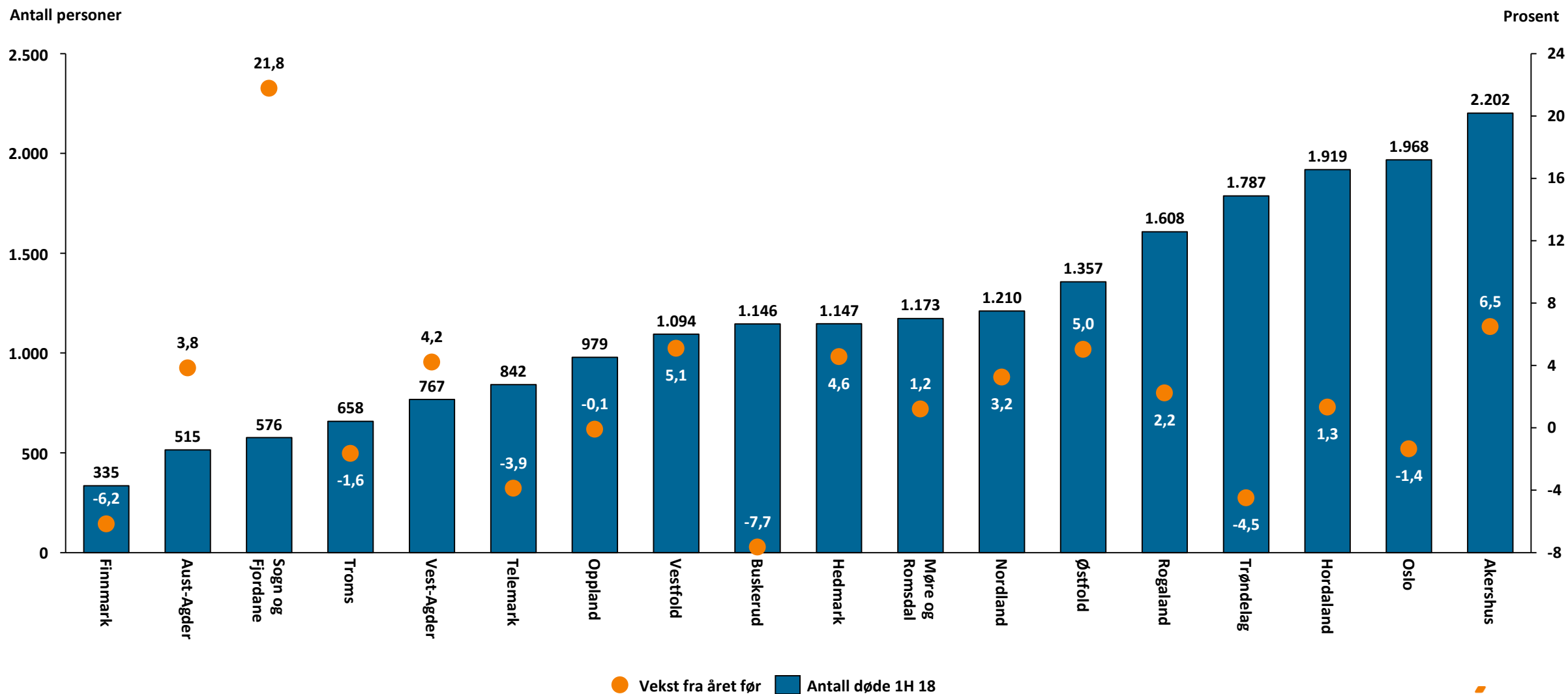


Antall døde per fylke 2017



Utvikling antall døde per 1H 2018

Antall døde og vekst per fylke



Utvikling i antall døde per fylke

	2010	2011	2012	2013	2014	2015	2016	2017	CAGR 10-17 ¹	1H 2013	1H 2014	1H 2015	1H 2016	1H 2017	1H 2018	Endring 1H 18
Østfold	2 658	2 568	2 660	2 654	2 653	2 631	2 583	2 482	-1,0 %	1 338	1 352	1 418	1 268	1 292	1357	5,0 %
Akershus	3 760	3 730	3 956	3 814	3 823	3 864	3 872	3 980	0,8 %	1 880	1 881	2 036	1 965	2 068	2202	6,5 %
Oslo	4 313	4 356	4 367	4 158	3 960	4 048	4 042	3 957	-1,2 %	2 155	1 979	2 063	2 036	1 995	1968	-1,4 %
Hedmark	2 232	2 112	2 177	2 136	2 085	2 105	2 165	2 091	-0,9 %	1 120	1 034	1 078	1 121	1 097	1147	4,6 %
Oppland	1 991	1 965	2 090	2 048	2 017	1 926	1 912	1 946	-0,3 %	1 053	992	1 029	921	980	979	-0,1 %
Buskerud	2 325	2 287	2 286	2 303	2 238	2 327	2 220	2 374	0,3 %	1 153	1 124	1 212	1 125	1 241	1146	-7,7 %
Vestfold	2 068	2 112	2 111	2 140	2 128	2 102	2 157	2 125	0,4 %	1 133	1 051	1 081	1 065	1 041	1094	5,1 %
Telemark	1 694	1 700	1 824	1 724	1 688	1 722	1 670	1 711	0,1 %	872	798	885	870	876	842	-3,9 %
Aust-Agder	977	1 022	951	969	963	966	964	960	-0,3 %	498	464	509	499	496	515	3,8 %
Vest-Agder	1 443	1 429	1 495	1 431	1 306	1 378	1 357	1 446	0,0 %	770	641	719	682	736	767	4,2 %
Rogaland	3 063	3 057	3 089	3 038	2 914	2 962	3 040	2 983	-0,4 %	1 573	1 493	1 554	1 560	1 573	1608	2,2 %
Hordaland	3 822	3 881	3 872	3 825	3 733	3 797	3 813	3 686	-0,5 %	1 934	1 886	1 973	1 977	1 894	1919	1,3 %
Sogn og Fjordane	966	1 025	1 013	994	973	998	1 003	951	-0,2 %	499	505	501	510	473	576	21,8 %
Møre og Romsdal	2 258	2 231	2 272	2 272	2 260	2 234	2 266	2 249	-0,1 %	1 169	1 121	1 147	1 137	1 159	1173	1,2 %
Sør-Trøndelag	2 397	2 405	2 327	2 267	2 266	2 306	2 336	2 410	0,1 %	1 182	1 169	1 196	1 158	1 220		
Nord-Trøndelag	1 310	1 247	1 232	1 248	1 264	1 180	1 167	1 194	-1,3 %	637	609	559	573	651		
Trøndelag	3 707	3 652	3 559	3 515	3 530	3 486	3 503	3 604	-0,4 %	1 819	1 778	1 755	1 731	1 871	1 787	-4,5 %
Nordland	2 333	2 333	2 429	2 384	2 208	2 298	2 230	2 277	-0,3 %	1 242	1 129	1 192	1 102	1 172	1210	3,2 %
Troms	1 250	1 279	1 253	1 279	1 294	1 290	1 309	1 288	0,4 %	640	628	695	663	669	658	-1,6 %
Finnmark	677	690	624	643	662	639	648	6 93	0,3 %	313	311	334	322	357	335	-6,2 %
Sum	41 537	41 429	42 028	41 327	40 435	40 773	40 754	40 803	-0,3 %	21 161	20 167	21 181	20 554	20 990	21283	1,4 %