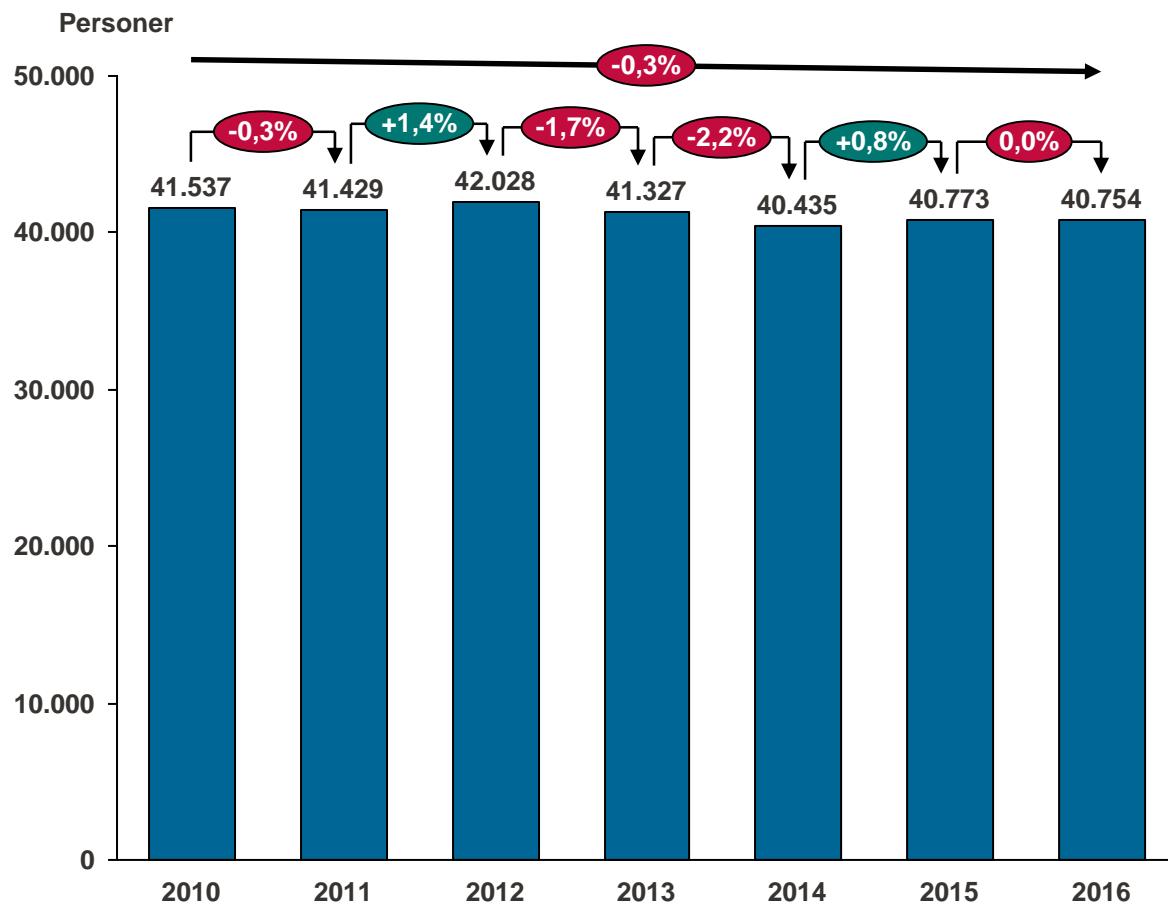


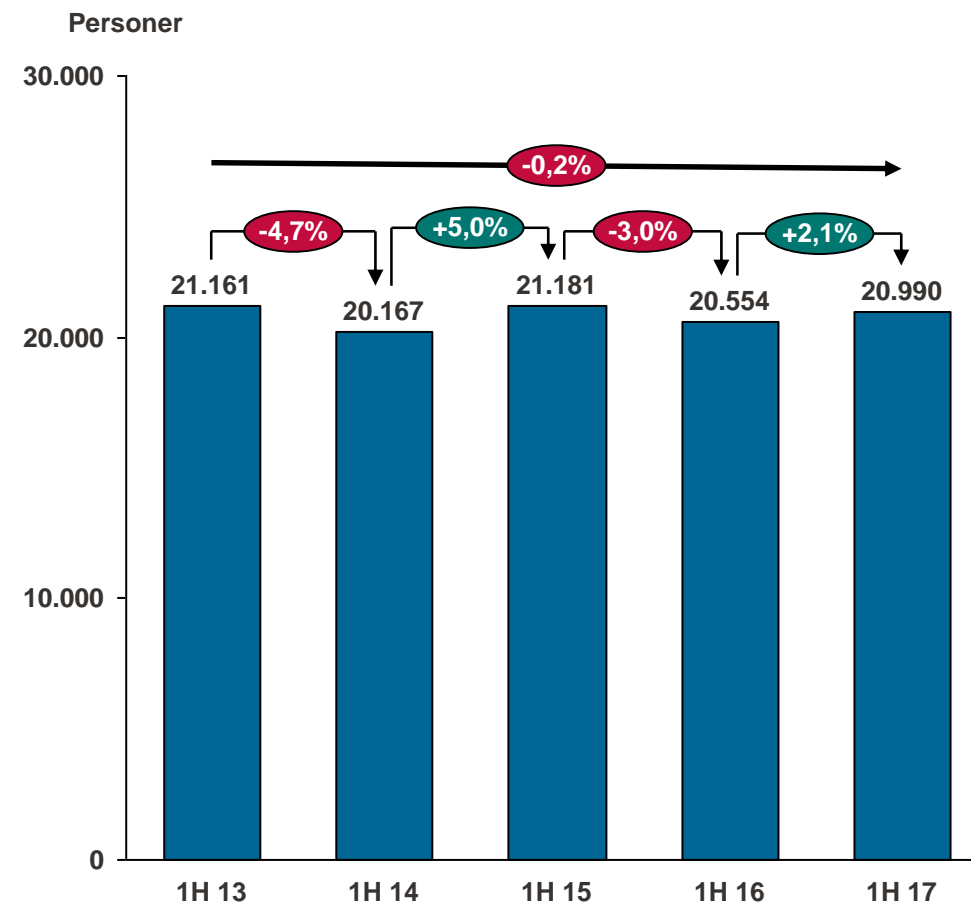
Utvikling antall døde 2010-1H 2017

Antall døde falt marginalt i 2016

Utvikling helår

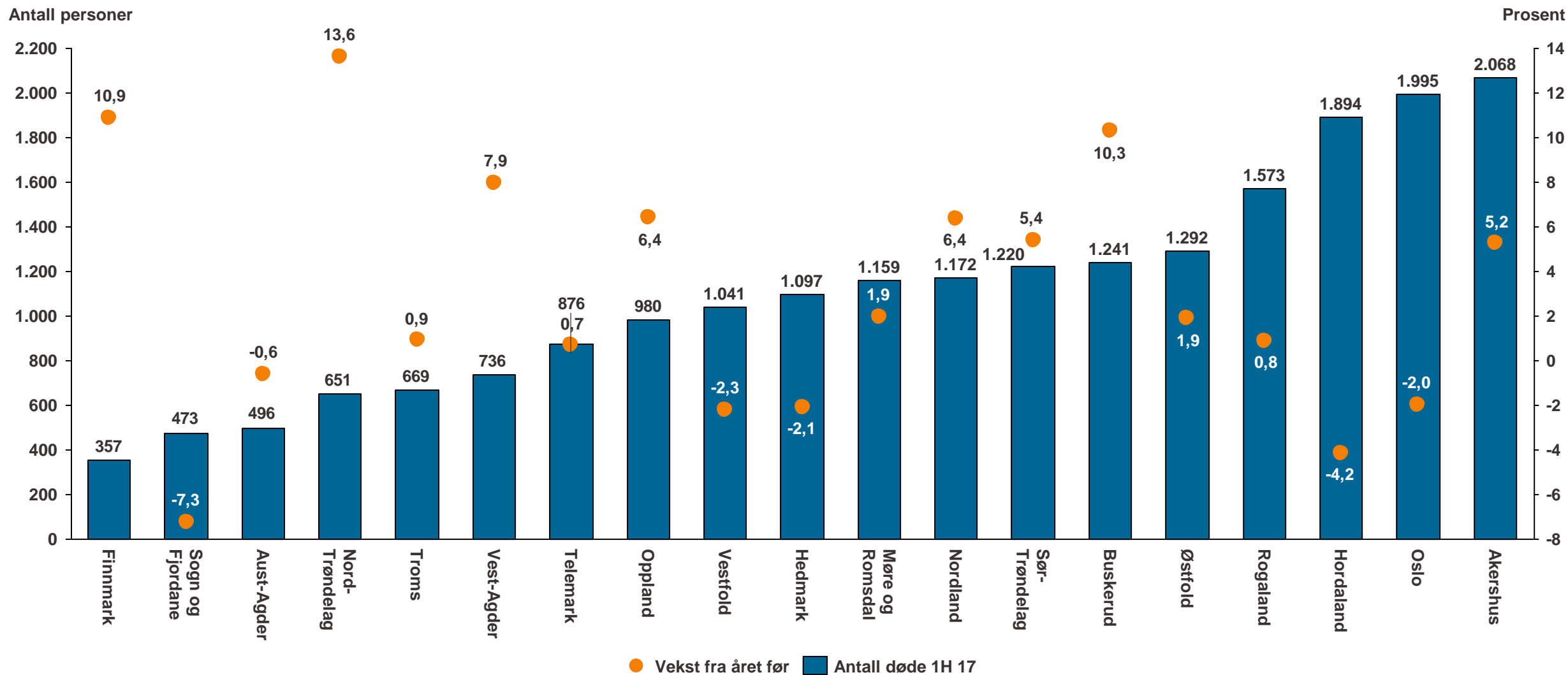


Utvikling halvår



Utvikling antall døde per 1H 2017

Antall døde og vekst per fylke



Utvikling i antall døde per fylke

	2010	2011	2012	2013	2014	2015	2016	CAGR 10-16 ¹	1H 2013	1H 2014	1H 2015	1H 2016	1H 2017	Endring 1H 17
Østfold	2 658	2 568	2 660	2 654	2 653	2 631	2 583	-0,5 %	1 338	1 352	1 418	1 268	1 292	1,9 %
Akershus	3 760	3 730	3 956	3 814	3 823	3 864	3 872	0,5 %	1 880	1 881	2 036	1 965	2 068	5,2 %
Oslo	4 313	4 356	4 367	4 158	3 960	4 048	4 042	-1,1 %	2 155	1 979	2 063	2 036	1 995	-2,0 %
Hedmark	2 232	2 112	2 177	2 136	2 085	2 105	2 165	-0,5 %	1 120	1 034	1 078	1 121	1 097	-2,1 %
Oppland	1 991	1 965	2 090	2 048	2 017	1 926	1 912	-0,7 %	1 053	992	1 029	921	980	6,4 %
Buskerud	2 325	2 287	2 286	2 303	2 238	2 327	2 220	-0,8 %	1 153	1 124	1 212	1 125	1 241	10,3 %
Vestfold	2 068	2 112	2 111	2 140	2 128	2 102	2 157	0,7 %	1 133	1 051	1 081	1 065	1 041	-2,3 %
Telemark	1 694	1 700	1 824	1 724	1 688	1 722	1 670	-0,2 %	872	798	885	870	876	0,7 %
Aust-Agder	977	1 022	951	969	963	966	964	-0,2 %	498	464	509	499	496	-0,6 %
Vest-Agder	1 443	1 429	1 495	1 431	1 306	1 378	1 357	-1,0 %	770	641	719	682	736	7,9 %
Rogaland	3 063	3 057	3 089	3 038	2 914	2 962	3 040	-0,1 %	1 573	1 493	1 554	1 560	1 573	0,8 %
Hordaland	3 822	3 881	3 872	3 825	3 733	3 797	3 813	0,0 %	1 934	1 886	1 973	1 977	1 894	-4,2 %
Sogn og Fjordane	966	1 025	1 013	994	973	998	1 003	0,6 %	499	505	501	510	473	-7,3 %
Møre og Romsdal	2 258	2 231	2 272	2 272	2 260	2 234	2 266	0,1 %	1 169	1 121	1 147	1 137	1 159	1,9 %
Sør-Trøndelag	2 397	2 405	2 327	2 267	2 266	2 306	2 336	-0,4 %	1 182	1 169	1 196	1 158	1 220	5,4 %
Nord-Trøndelag	1 310	1 247	1 232	1 248	1 264	1 180	1 167	-1,9 %	637	609	559	573	651	13,6 %
Nordland	2 333	2 333	2 429	2 384	2 208	2 298	2 230	-0,7 %	1 242	1 129	1 192	1 102	1 172	6,4 %
Troms	1 250	1 279	1 253	1 279	1 294	1 290	1 309	0,8 %	640	628	695	663	669	0,9 %
Finnmark	677	690	624	643	662	639	648	-0,7 %	313	311	334	322	357	10,9 %
Sum	41 537	41 429	42 028	41 327	40 435	40 773	40 754	-0,3 %	21 161	20 167	21 181	20 554	20 990	2,1 %