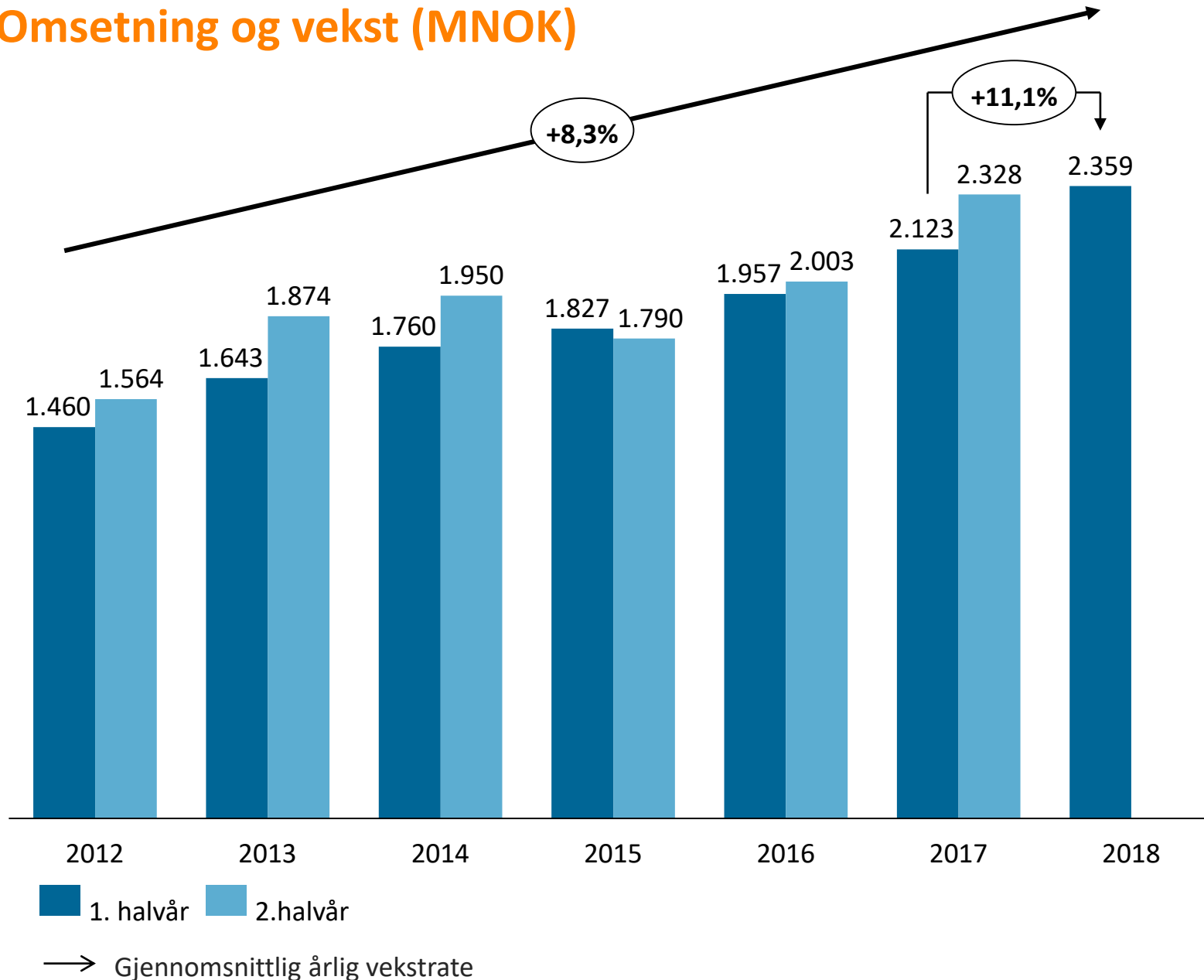


# Statistikk inkasso 1. halvår 2018

Virke inkasso, september 2018

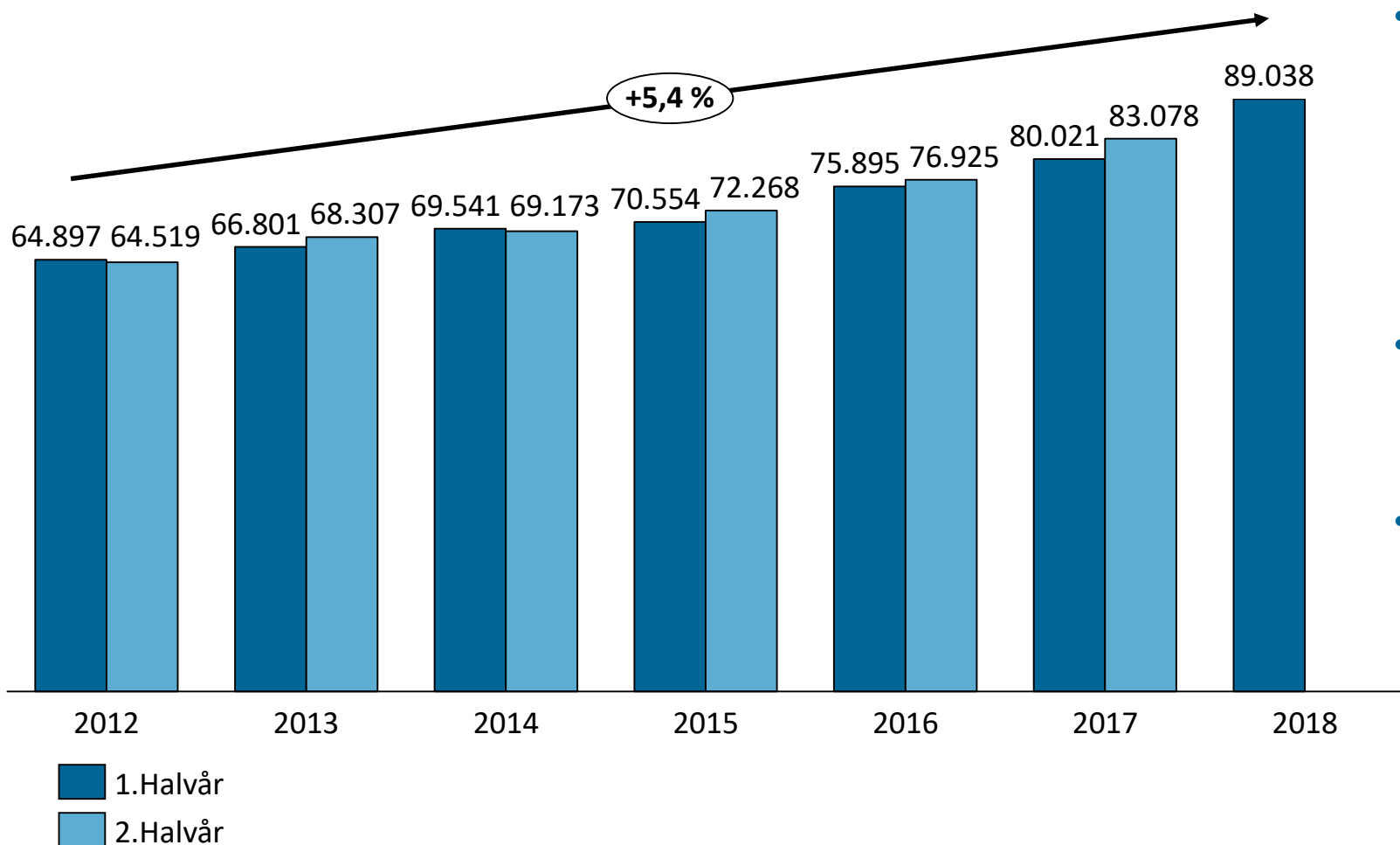
## Omsetning og vekst (MNOK)



- Samlet omsatte de innrapporterende inkassoselskapene for nær 2.36 milliarder kroner i første halvår 2018, en økning på 11 prosent sammenlignet med samme periode i 2017.
- I perioden fra 1. halvår 2012 til 1. halvår i 2018 har bransjen\* hatt en gjennomsnittlig årlig vekst på 8,3 prosent. Dog med store variasjon fra år til år.
- Figuren viser en gjennomgående trend hvor det omsettes for mer i 2. halvår sammenlignet med 1. halvår. Dette henger sammen med antall mottatte inkassosaker.

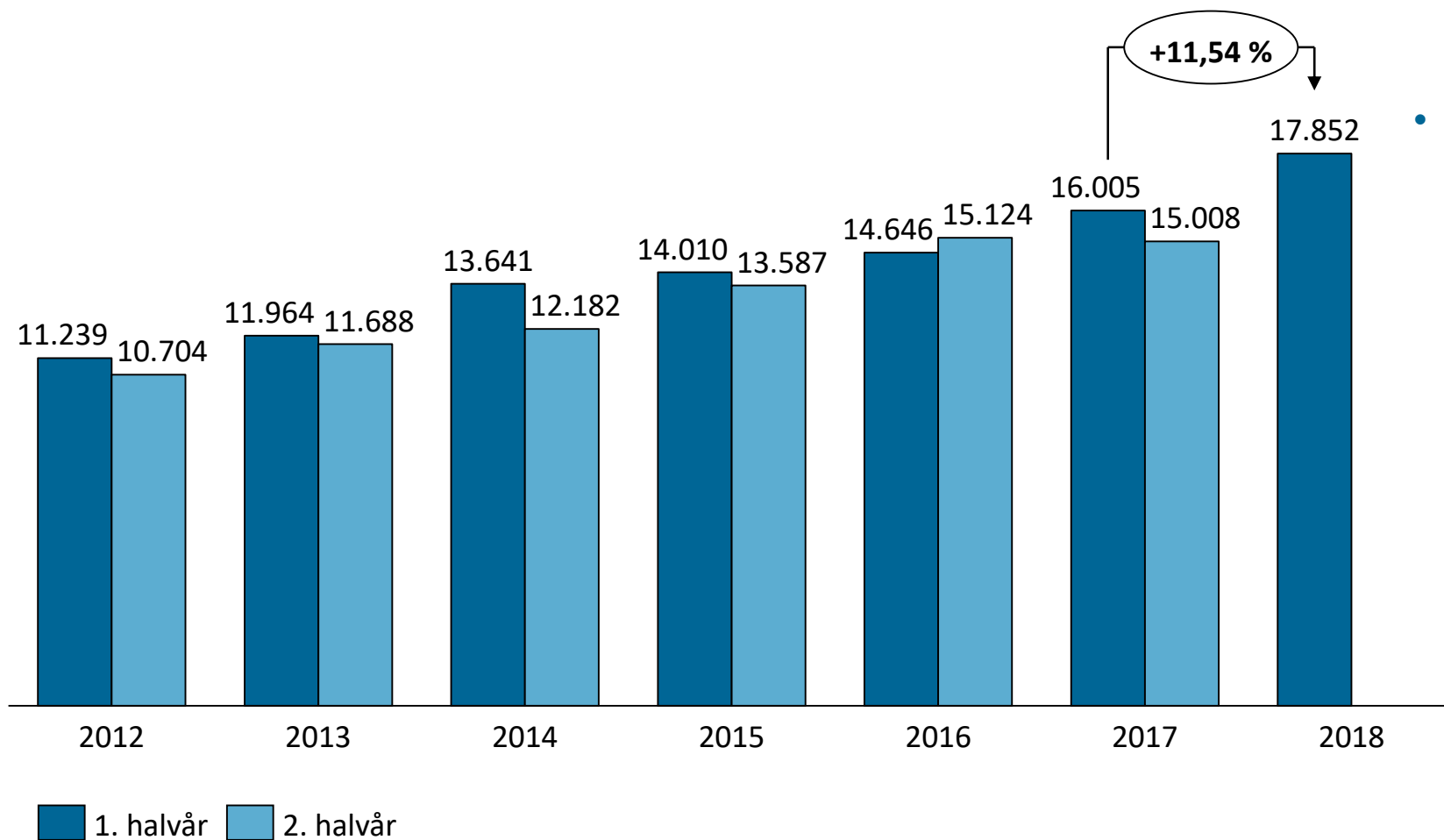
\*Bransjen her representert med de selskaper som rapporterer inn til Finanstilsynet. For H2 2017 var dette 108 virksomheter.

## Fordringsmasse til inndrivelse (MNOK)



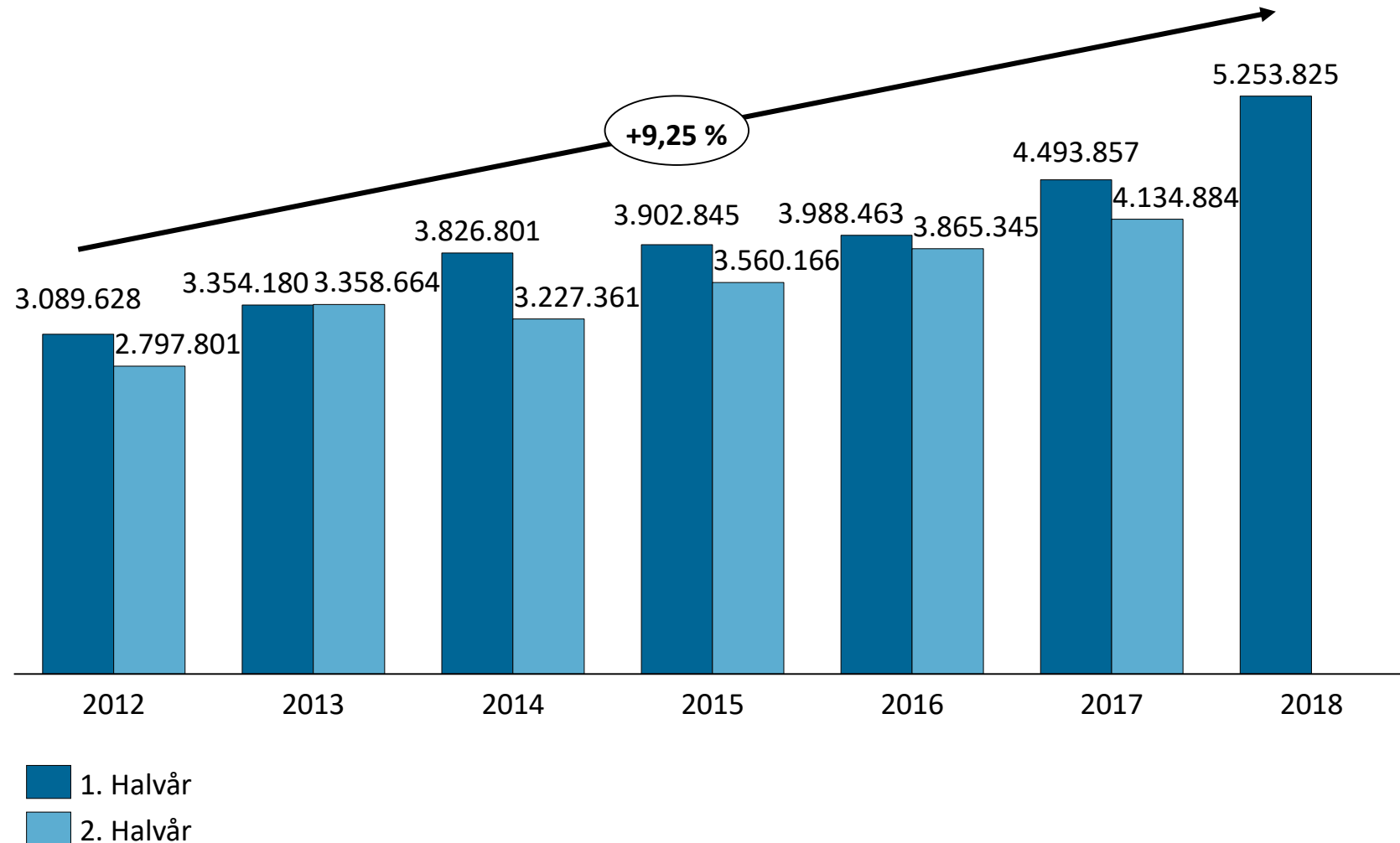
- Det ble i første halvår 2018 innrapportert fordringsmasse til inndrivelse på i overkant av 89 milliarder kroner. En økning på 11,2 prosent fra samme periode i 2017. Dette er den sterkeste økningen i fordringsmasse som bransjen har opplevd siden 2012.
- Fordringsmassen ved 1.halvår 2018 har hatt en gjennomsnittlig årlig vekst på 5,4 prosent siden 2012.
- Av fordringsmassen utgjorde opprinnelig gjeld (hovedstol) 61 prosent eller 55 milliarder kroner. Andel opprinnelig gjeld av fordringsmassen har vært tilnærmet stabil under perioden.

## Innkasserte midler (MNOK)



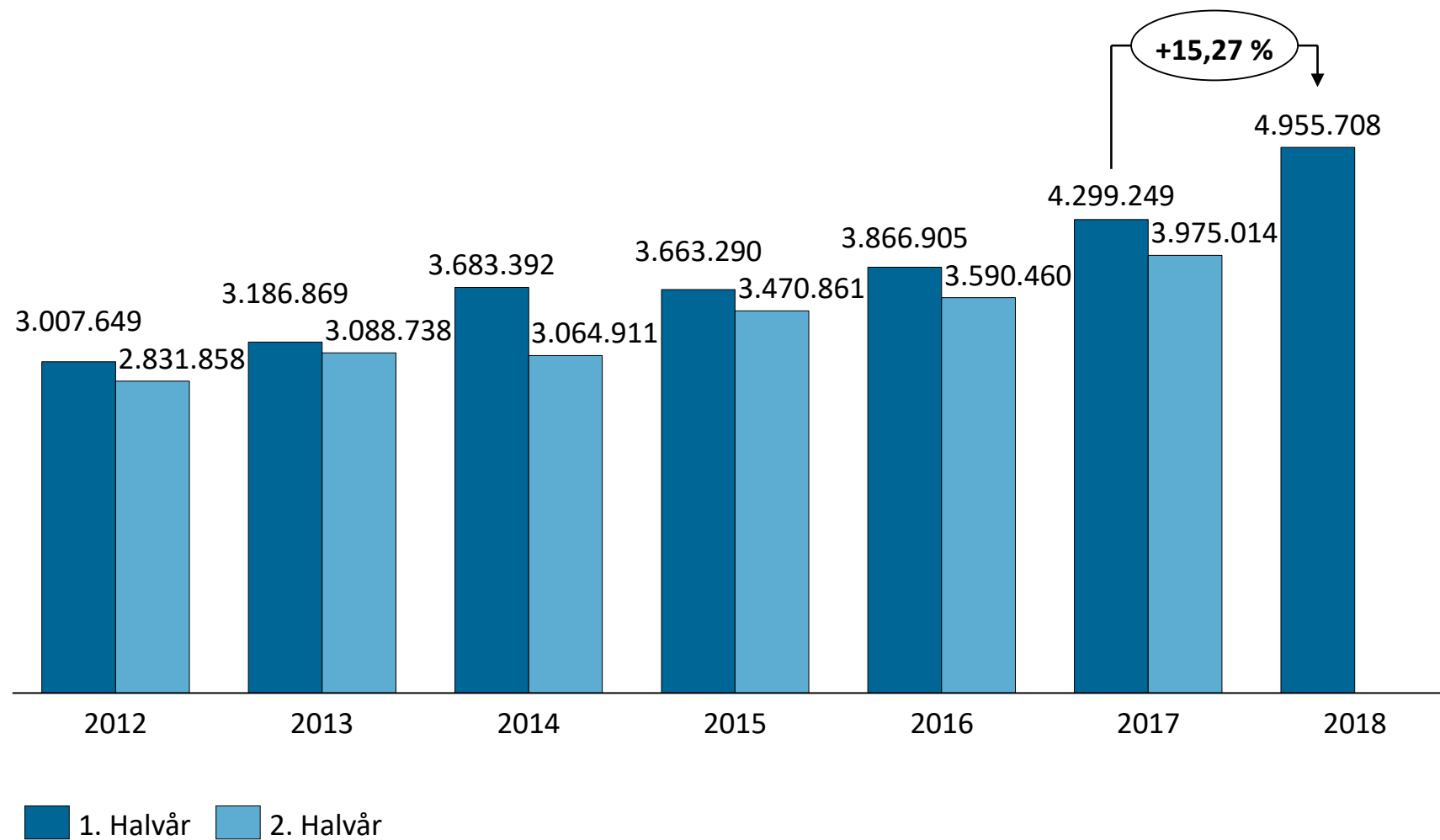
- Inkassoforetakene innkasserte i overkant av 17.8 milliarder kroner i 1. halvår 2018. Dette er en økning på 11.5 prosent fra tilsvarende periode i 2017.

## Mottatte inkassosaker (antall)



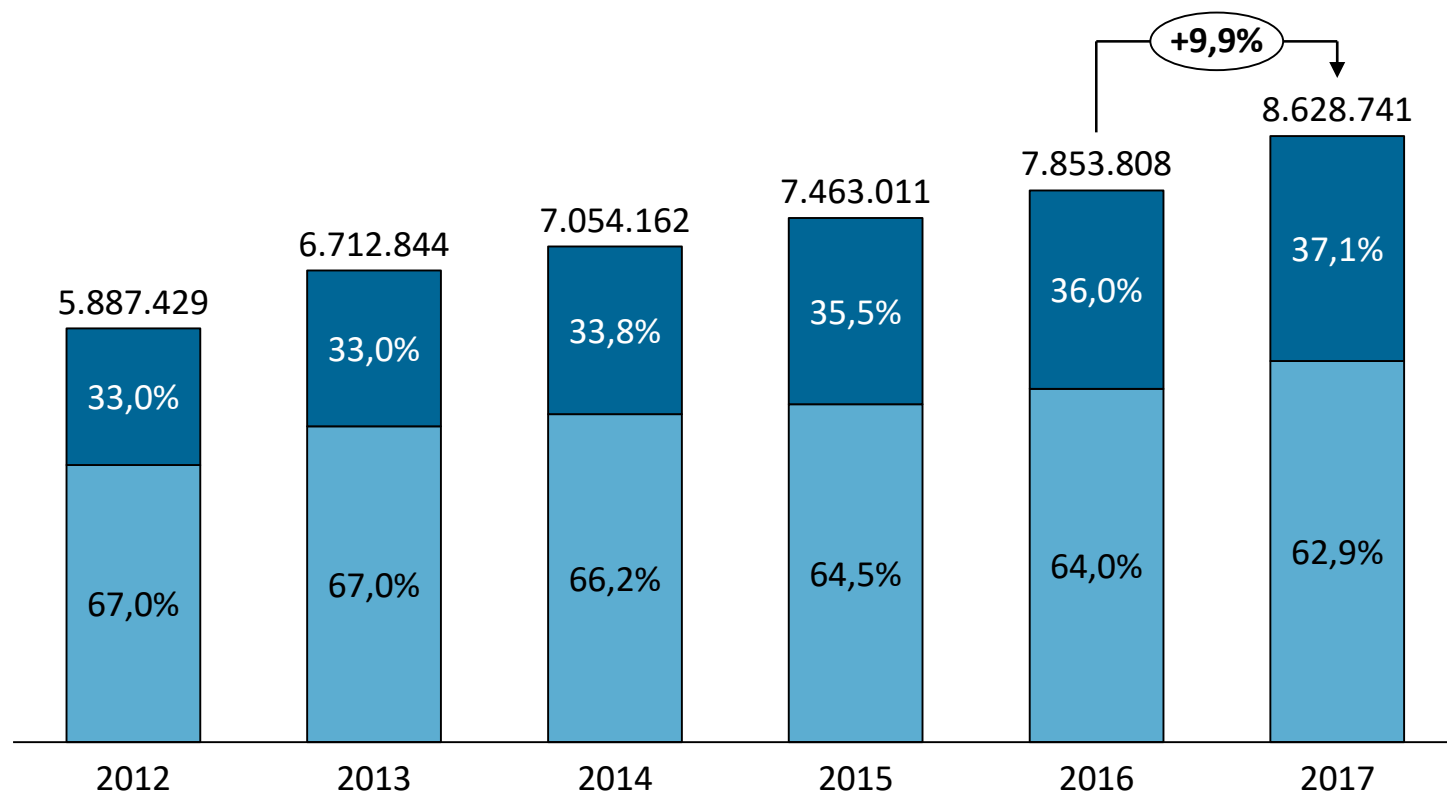
- Det mottas flere inkassosaker i 1. halvår enn i 2. halvår. Dette er gjennomgående for hele perioden 2012-2017.
- I første halvår 2018 mottok selskapene 5.25 millioner saker, en økning på 16.9 prosent i perioden.
- Antall mottatte inkassosaker har i perioden fra første halvår 2012 til første halvår 2018 hatt en gjennomsnittlig årlig vekstrate på 9.25 prosent, hvorav spesielt første halvår i 2018 trekker gjennomsnittsveksten for perioden opp.

## Avsluttede inkassosaker (antall)



- I første halvår 2018 ble 4.96 millioner inkassosaker avsluttet. Isolert sett er dette en økning på omtrent 15.3 prosent sammenlignet med første halvår i 2017.
- Imidlertid bør antall avsluttede inkassosaker ses i sammenheng med antall mottatte inkassosaker (se neste slide).

## Mottatte inkassosaker i forhold til avsluttede inkassosaker før utsendelse av betalingsoppfordring



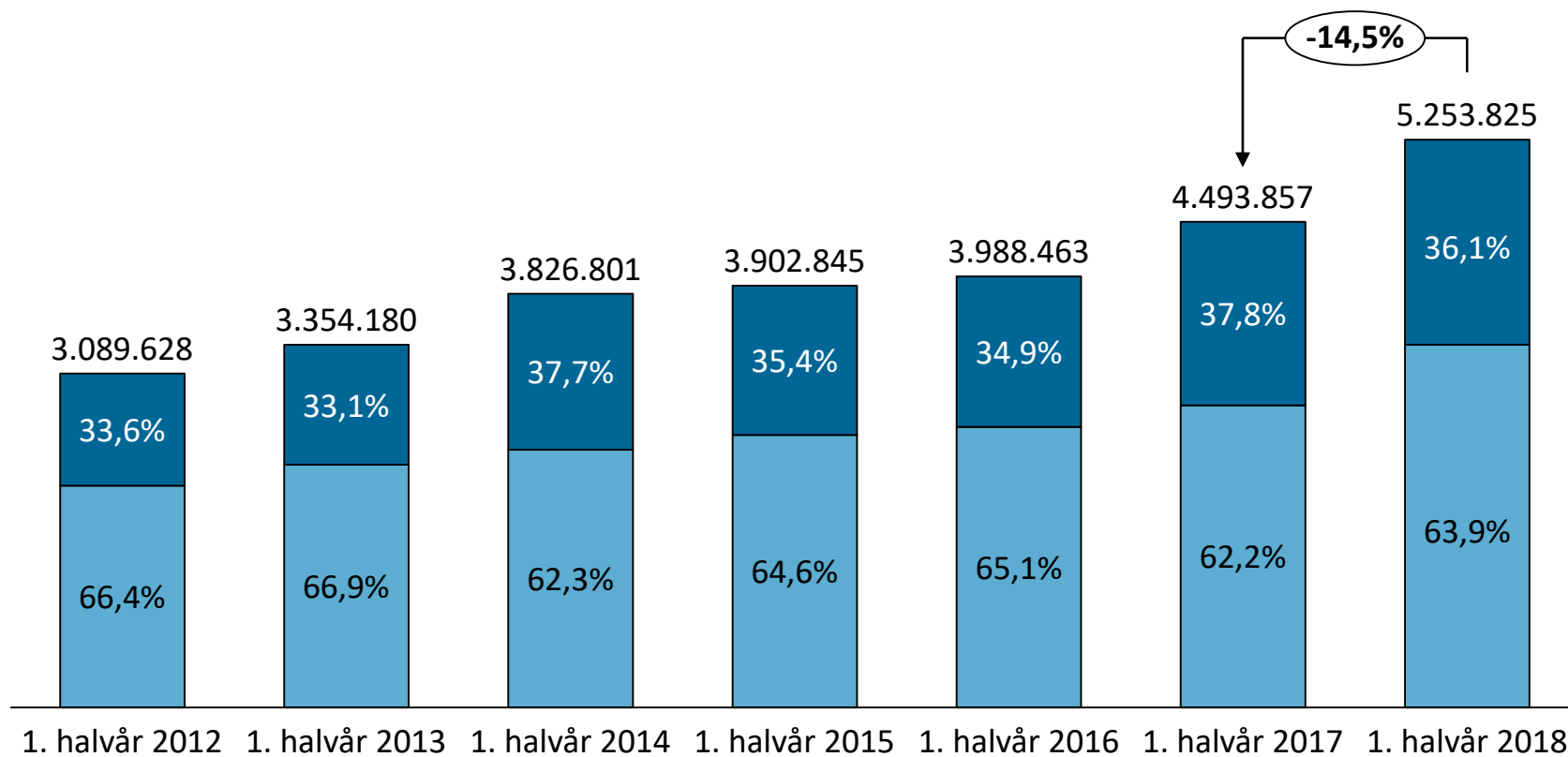
+9,9%

- En økende andel av de mottatte inkassosakene blir avsluttet før utsending av BO. Andelen av saker som avsluttes før utsending av BO har gått fra 33 prosent i 2012 til 37,1 prosent i 2017

■ Avsluttede inkasso-saker før utsendelse av betalingsoppfordring (% av totale saker)

■ Innkomne inkasso-saker hvor betalingsoppfordring er sendt (% av totale saker)

## Mottatte inkassosaker i forhold til avsluttede inkassosaker før utsendelse av betalingsoppfordring



- Når vi sammenligner første halvår 2018 med tilsvarende periode i 2017 så observeres en liten reduksjon i antall mottatte inkassosaker som blir avsluttet før utsending av betalingsoppfordringer.

■ Avsluttede inkasso-saker før utsendelse av betalingsoppfordring (% av totale saker)  
■ Innkomne inkasso-saker hvor betalingsoppfordring er sendt (% av totale saker)



## Om statistikken

- Statistikken er basert på tall innrapportert til Finanstilsynet fra 108 innrapporterende selskaper (antall innrapporterte 1. halvår 2018).

- Fra Finanstilsynet:

*«Inkassoforetakene er underlagt halvårlig rapporteringsplikt til Finanstilsynet. Den halvårlige rapporteringsoppgaven omfatter blant annet opplysninger om inkassovirksomheten. Et utvalg av de innrapporterte tallene om inkassovirksomheten fremgår av vedlegget.*

*Finanstilsynet presiserer at de presenterte tall for fremmedinkasso ikke viser totale tall for hva som er til inndrivelse i Norge. Inndrivning av egne krav (egeninkasso), og kravene som inndrives av Statens innkrevingsentral og advokaters inkassovirksomhet, inngår ikke i tallmaterialet.*

*Det gjøres oppmerksom på at innrapporterte tall ikke kan oppgis på fylkesnivå, ettersom tallene ikke er relatert til skyldners adresse, men kun hvor inkassoselskapet driver virksomheten»*



**VİRKE**  
HOVEDORGANISASJONEN