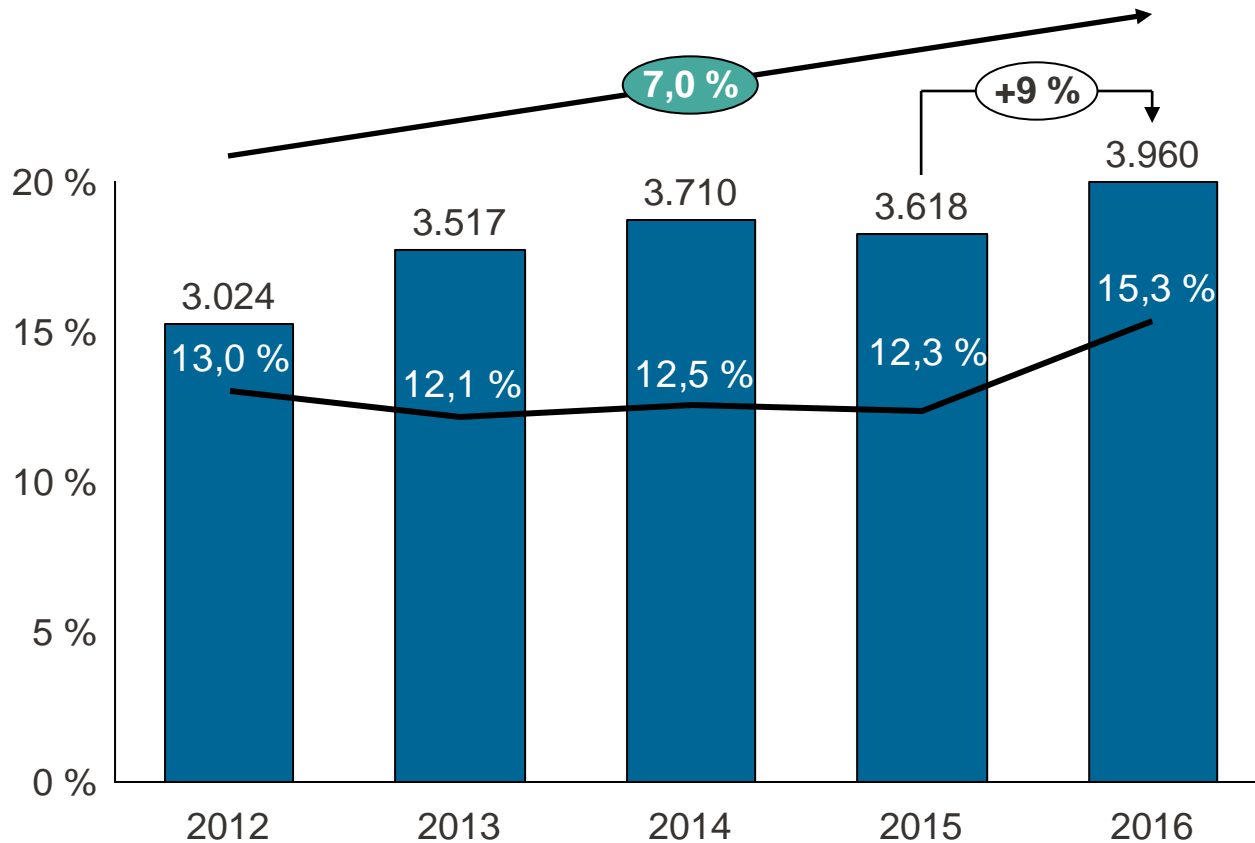


Statistikk Inkasso 2016

Virke Inkasso

April, 2017

Omsetning, lønnsomhet og vekst (million kroner)



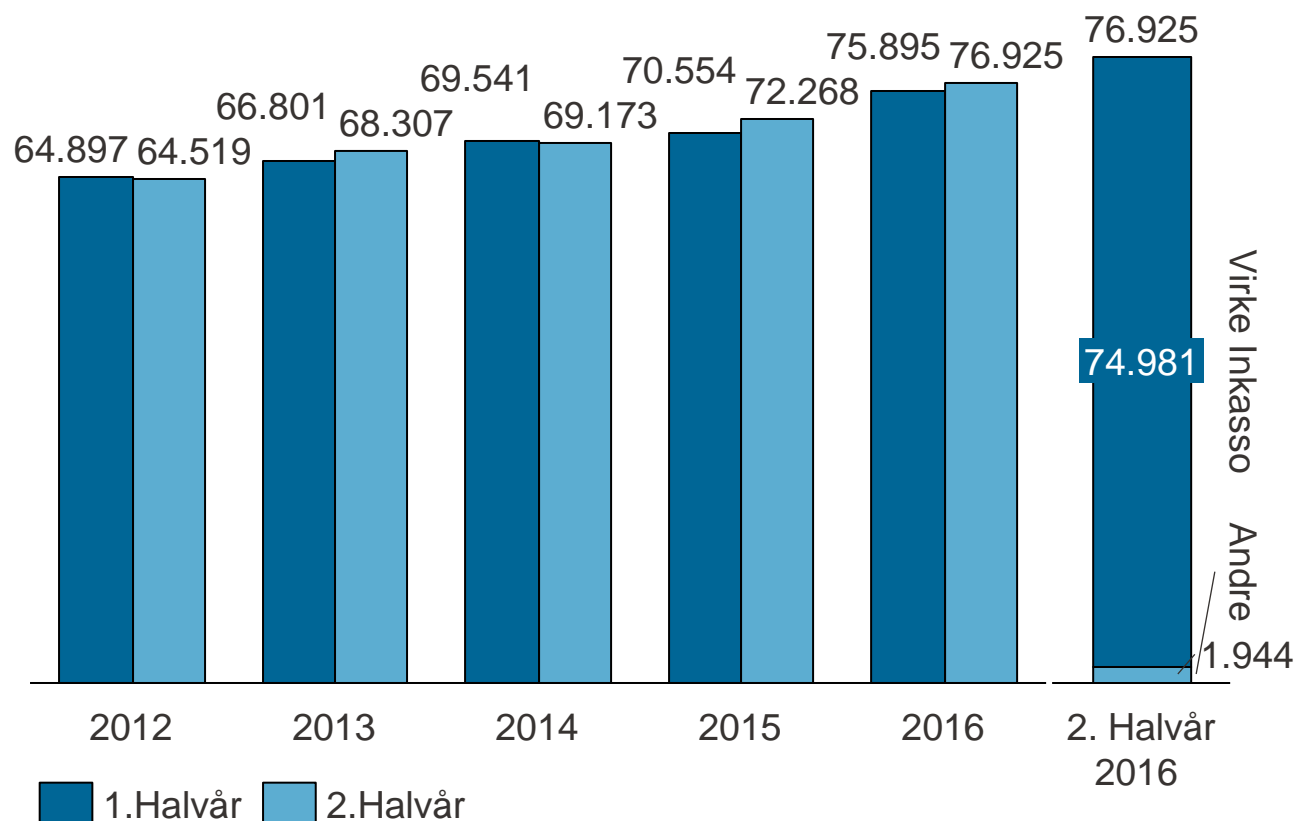
— Driftsmargin %

→ Gjennomsnittlig årlig vekstrate

- Samlet omsatte de innrapporterende inkassoselskapene for nær 4 milliarder kroner i 2016, en økning på 9 prosent sammenlignet med 2015.
- Virke Inkassos medlemmer sto for 92 prosent av bransjens omsetning.
- I perioden 2012 til 2016 har bransjen* hatt en gjennomsnittlig årlig vekst på 7 prosent. Dog med store variasjon fra år til år.
- Utviklingen for driftsmarginen har vært forholdsvis jevn frem til 2015, med positiv utvikling i 2016 hvor snittmarginen for bransjen var 15,3.
- Antall inkassoårsverk innrapportert i 2016 var 1753 for Virkes medlemmer og 1876 for alle innrapporterende virksomheter.

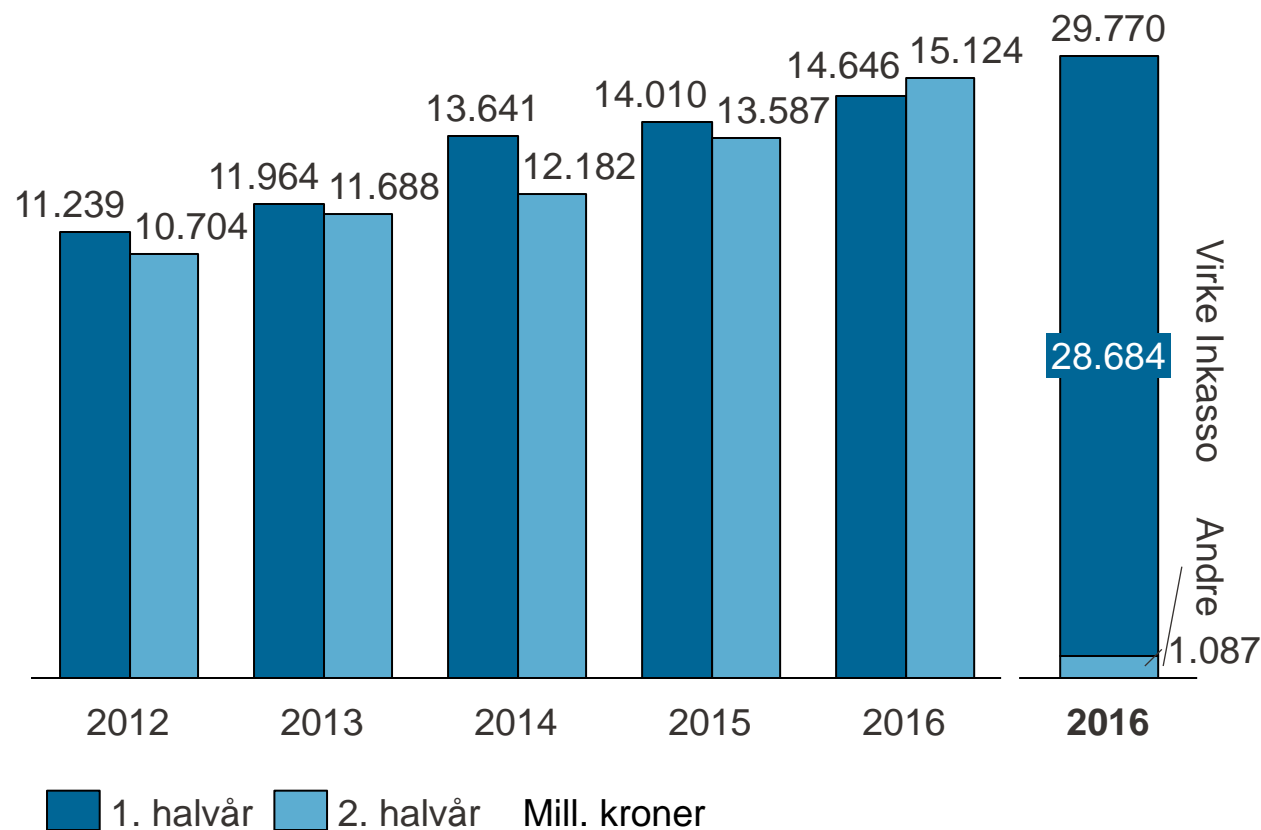
*Bransjen her representert med de selskaper som rapporterer inn til Finanstilsynet. For H2 2016 var dette 103 virksomheter.

Fordringsmasse til inndrivelse (million kroner)



- Det ble ved årsslutt i 2016 innrapportert fordringsmasse til inndrivelse på 76,9 milliarder kroner. En økning på 6,4% fra årsslutt 2015.
- Av fordringsmassen utgjør opprinnelig gjeld (hovedstol) 59,6 prosent eller 45,8 milliarder kroner. Andel opprinnelig gjeld av fordringsmassen har vært tilnærmet stabil under perioden.
- Virke Inkassos medlemmer rapporterte inn 74,9 milliarder eller 97,4 prosent av totalen.

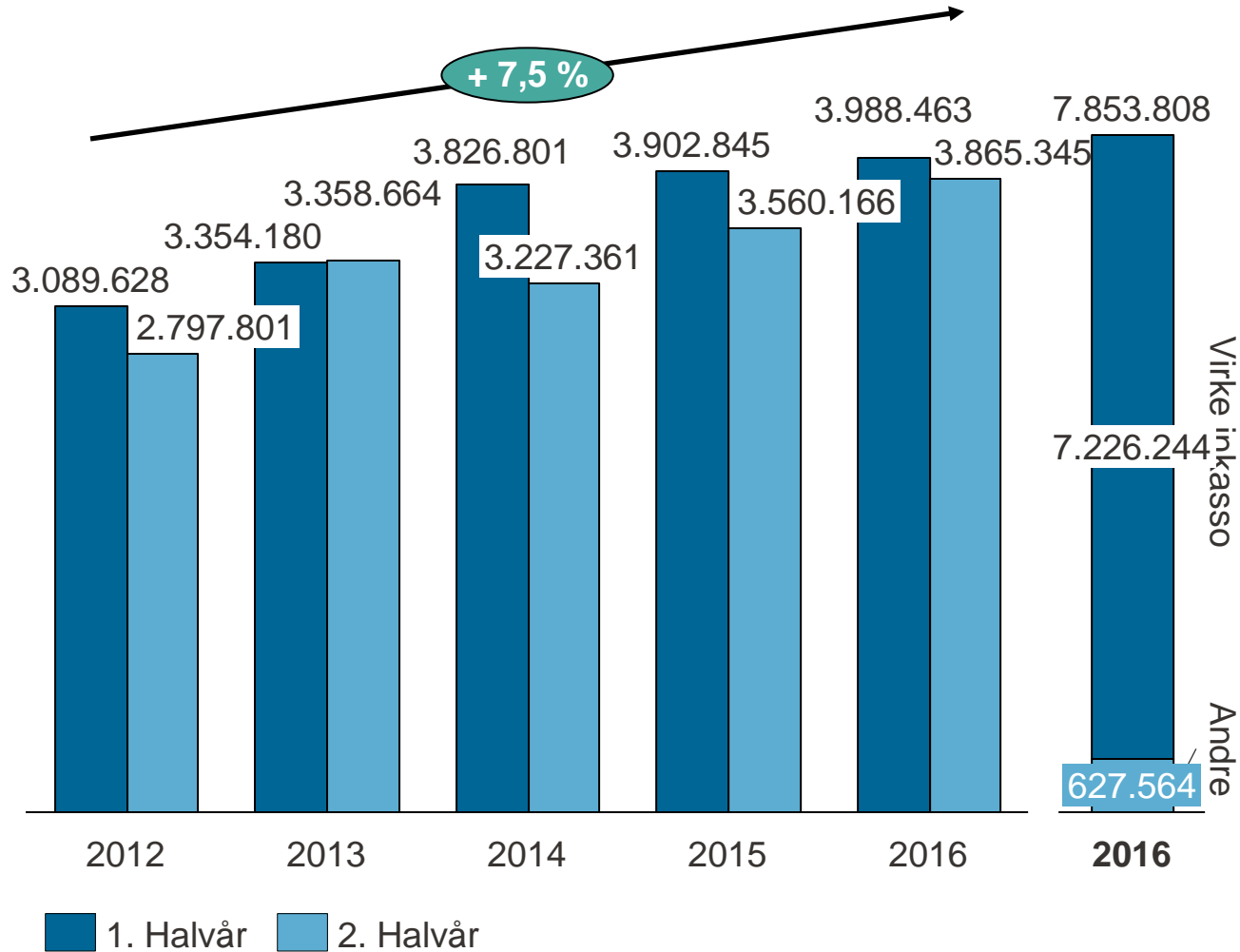
Innkasserte midler (million kroner)



- Inkassoforetakene innkasserte nær 30 milliarder kroner i 2016. Dette er en økning på 8 prosent fra 2015.
- Virkes medlemmer sto for 96,4 prosent av totalt innkasserte midler.

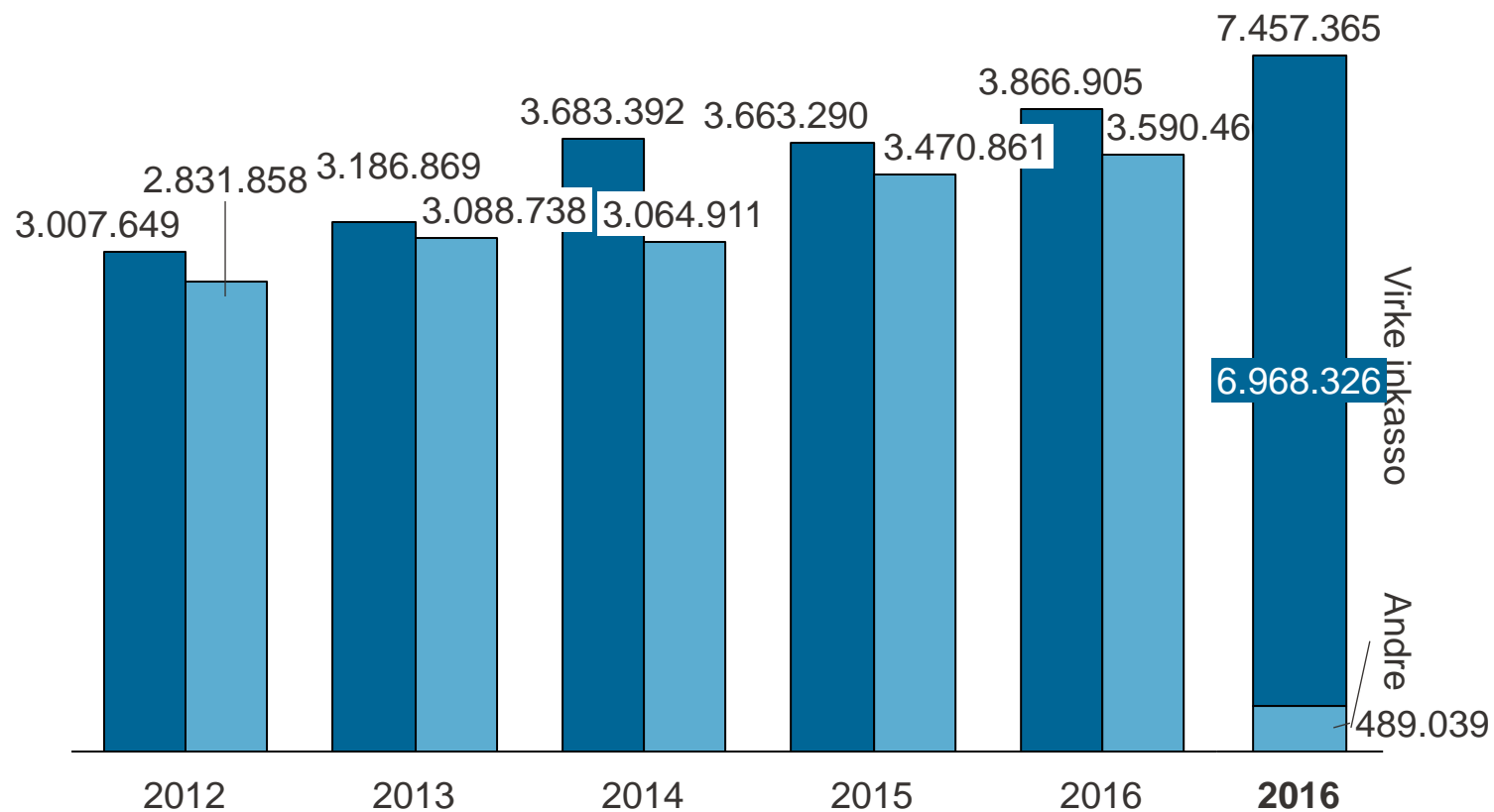
→ Gjennomsnittlig årlig vekstrate

Mottatte inkassosaker



- I 2016 mottok selskapene nær 8 millioner saker, en økning på 5,2 prosent fra 2015.
- Antall mottatte inkassosaker har i perioden 2012 til 2016 hatt en gjennomsnittlig årlig vekstrate på 7,5 prosent.
- Foretakene organisert i Virke hadde 92 prosent av sakene.

Avsluttede inkassosaker

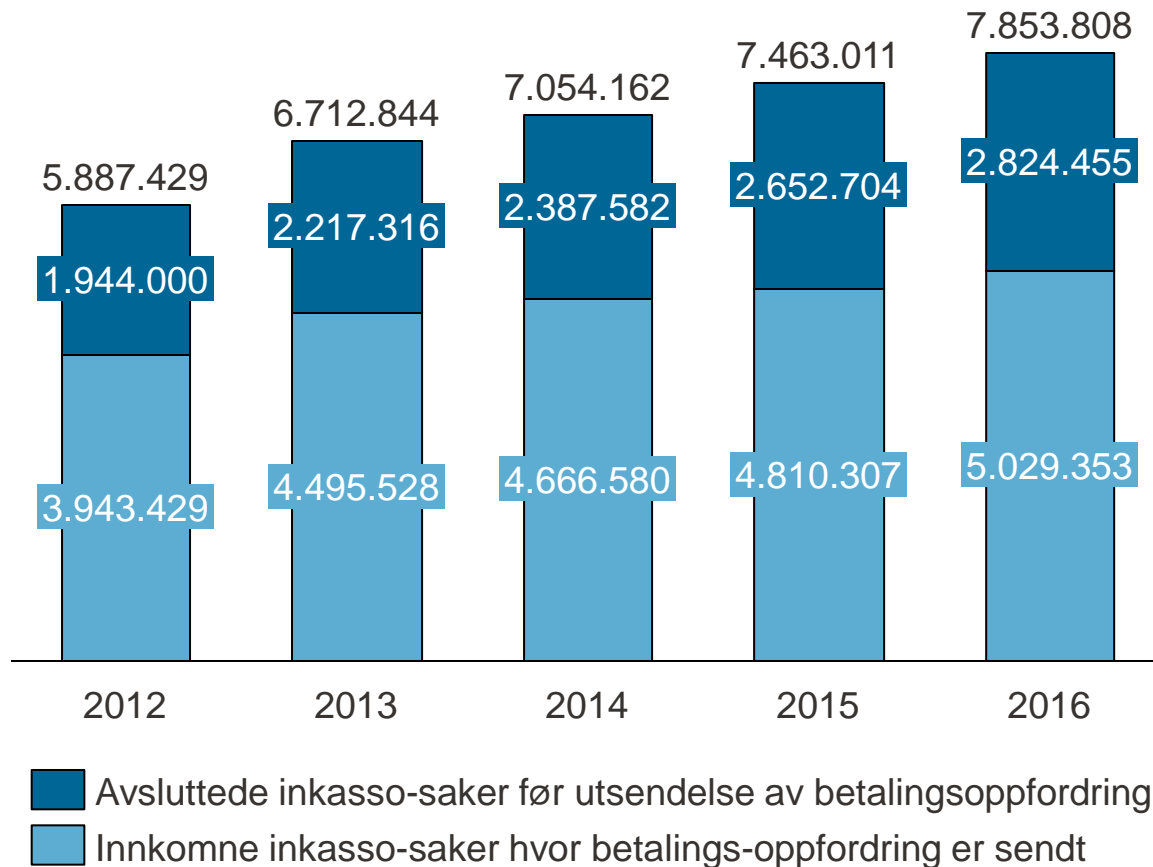


- I 2016 ble 7,5 millioner inkassosaker avsluttet, en økning på 4,5 prosent sammenlignet med 2015. Av de avsluttede sakene sto Virkes medlemmer for 93,4 prosent.

1. Halvår 2. Halvår

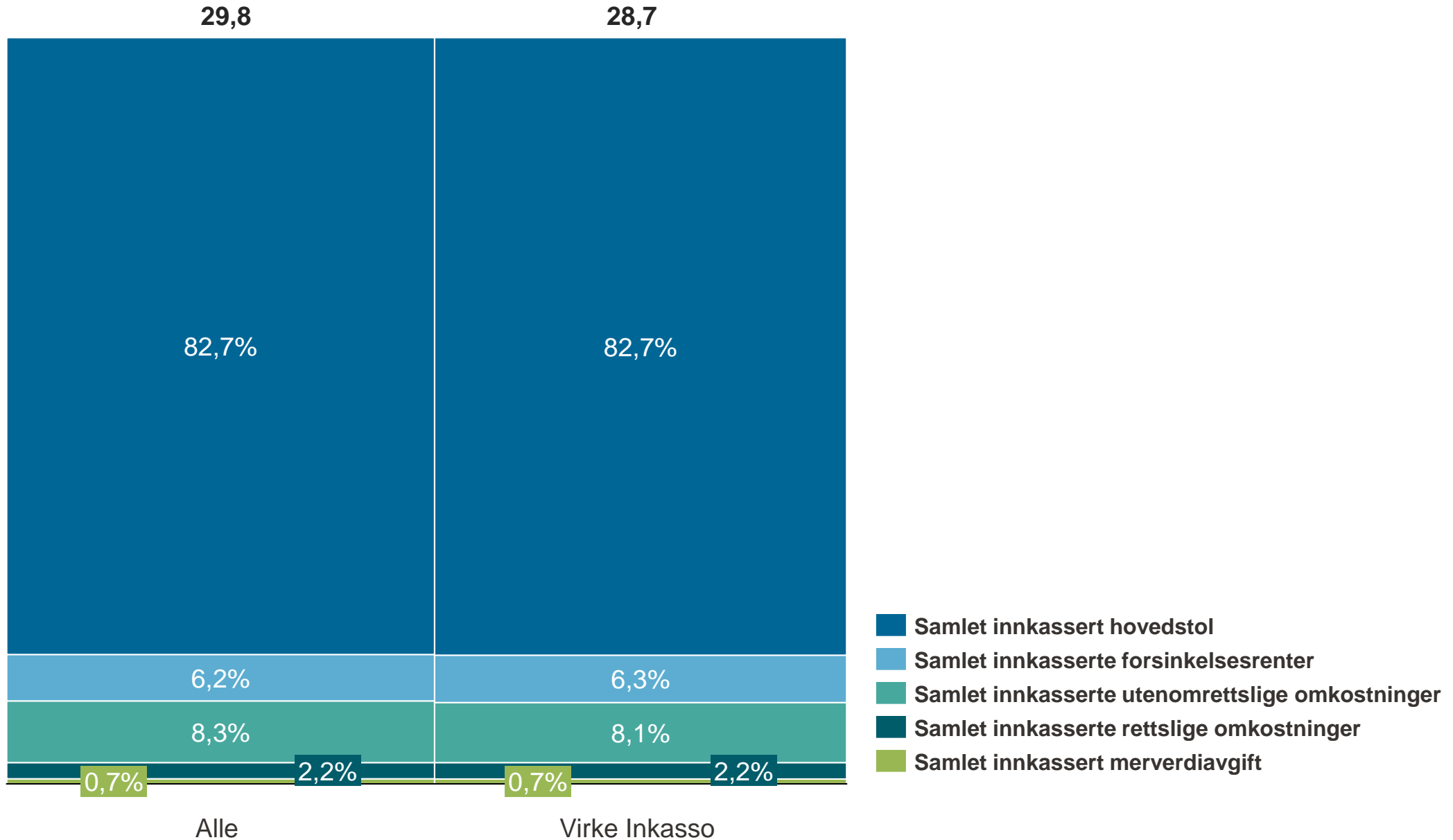
→ Gjennomsnittlig årlig vekstrate

Mottatte inkassosaker i forhold til avsluttede inkassosaker før utsendelse av betalingsoppfordring



- I 2016 ble 36 prosent av sakene avsluttet før utsendelse av betalingsoppfordring (BO).
- En økende andel av de mottatte inkassosakene er avsluttede saker før utsending av BO. Den gjennomsnittlige årlige vekstraten i antall saker som avsluttes før utsendelsen av BO var i perioden 2012 til 2016 på 9,8 prosent. Det er til sammenlikning 3,5 prosentpoeng høyere enn for innkomne inkasso saker hvor BO er sendt. Her har den gjennomsnittlige årlige vekstraten vært 6,3 prosent.

Innkasserte midler 2016 (mrd kroner)



Om statistikken

- Statistikken er basert på tall innrapportert til Finanstilsynet fra 103 innrapporterende selskaper (antall innrapporterte 2. halvår 2016).

- Fra Finanstilsynet:

«Inkassoforetakene er underlagt halvårlig rapporteringsplikt til Finanstilsynet. Den halvårlige rapporteringsoppgaven omfatter blant annet opplysninger om inkassovirksomheten. Et utvalg av de innrapporterte tallene om inkassovirksomheten fremgår av vedlegget.

Finanstilsynet presiserer at de presenterte tall for fremmedinkasso ikke viser totale tall for hva som er til inndrivelse i Norge. Inndrivning av egne krav (egeninkasso), og kravene som inndrives av Statens innkrevingsentral og advokaters inkassovirksomhet, inngår ikke i tallmaterialet.

Det gjøres oppmerksom på at innrapporterte tall ikke kan oppgis på fylkesnivå, ettersom tallene ikke er relatert til skyldners adresse, men kun hvor inkassoselskapet driver virksomheten»