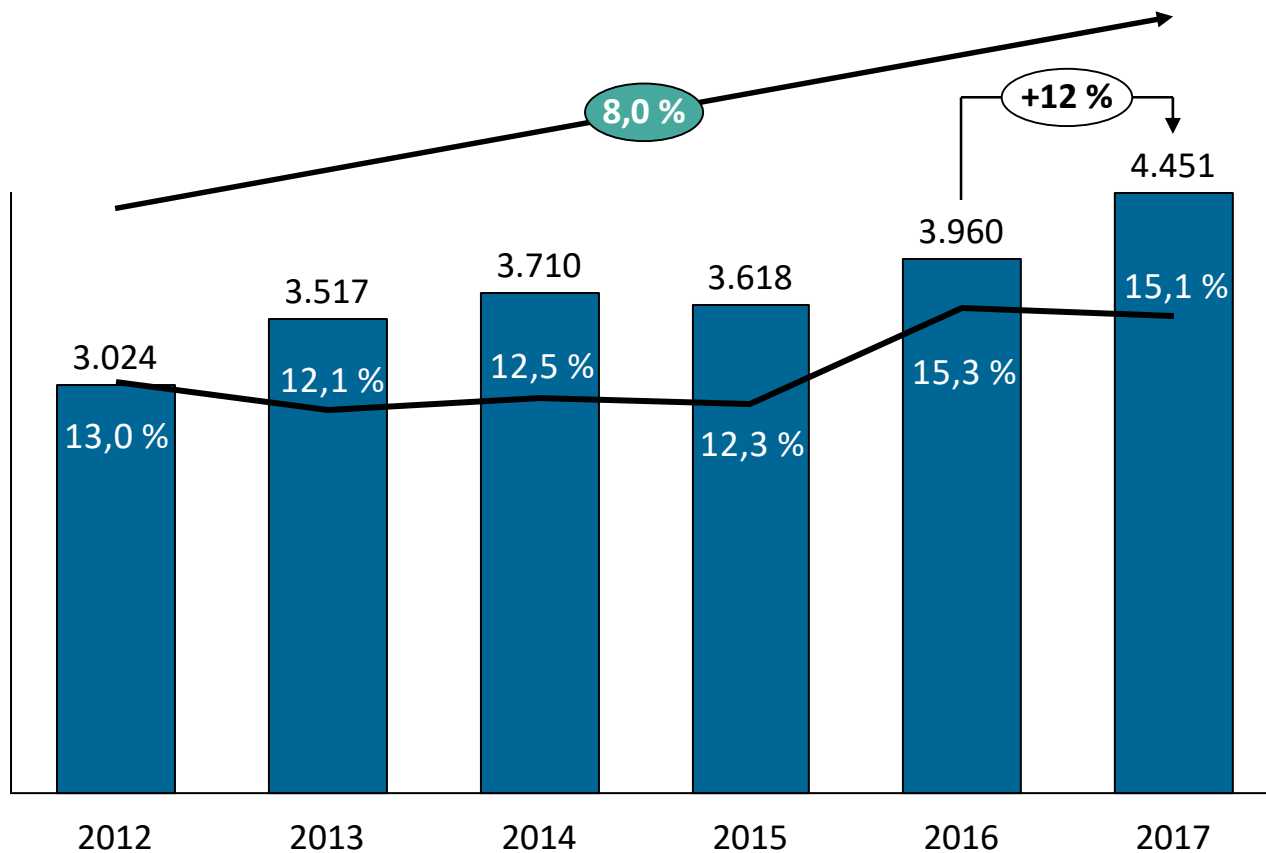


Statistikk inkasso 2017

Virke inkasso, april 2018

Omsetning, lønnsomhet og vekst (MNOK)



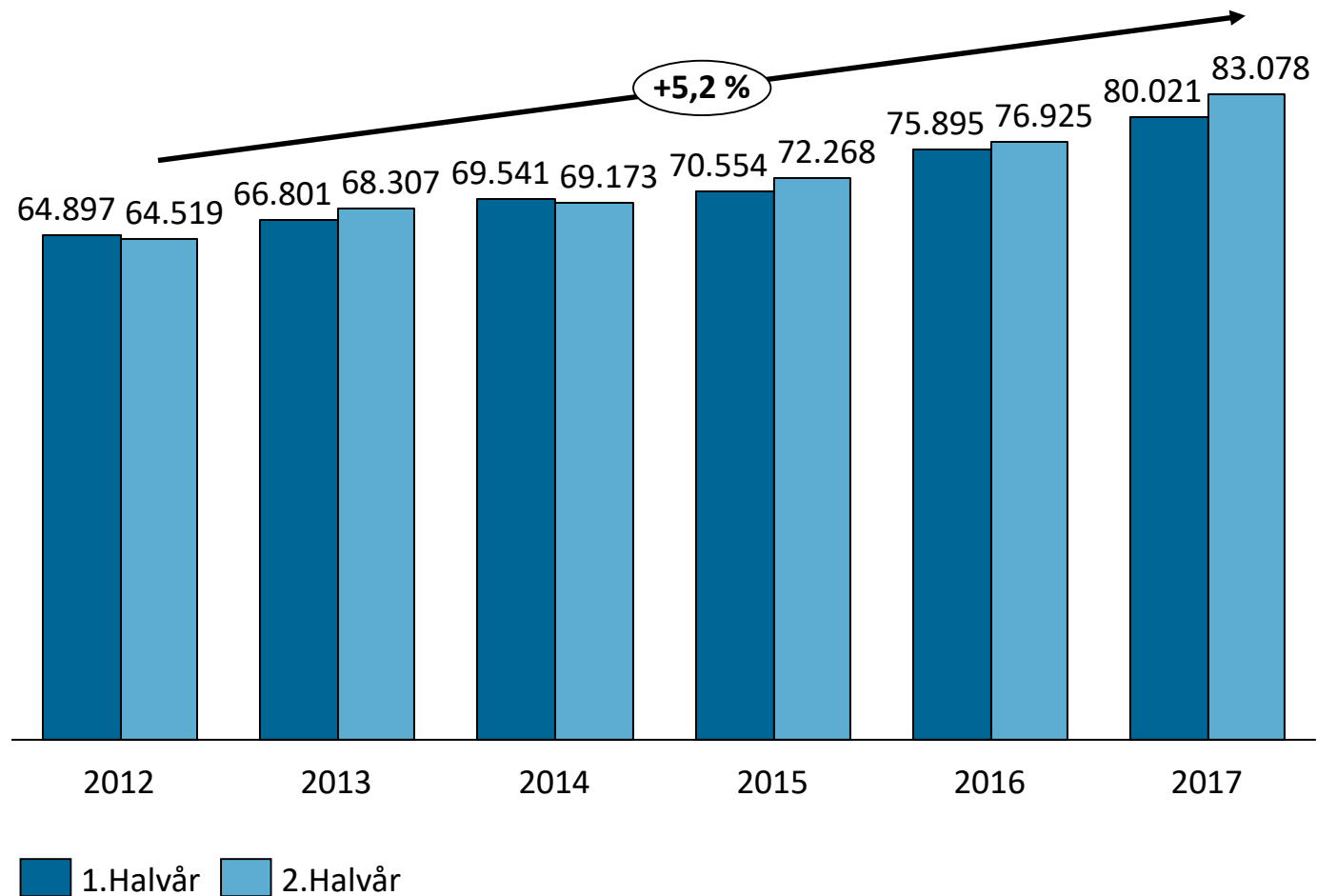
— Driftsmargin %

→ Gjennomsnittlig årlig vekstrate

- Samlet omsatte de innrapporterende inkassoselskapene for nær 4,5 milliarder kroner i 2017, en økning på 12 prosent sammenlignet med 2016.
- I perioden 2012 til 2016 har bransjen* hatt en gjennomsnittlig årlig vekst på 8 prosent. Dog med store variasjon fra år til år.
- Utviklingen for driftsmarginen har vært forholdsvis jevn frem til og med 2015, med positiv utvikling i 2016 og 2017 hvor bransjens gjennomsnittlige driftsmargin har vært henholdsvis 15,3 og 15,1 prosent.

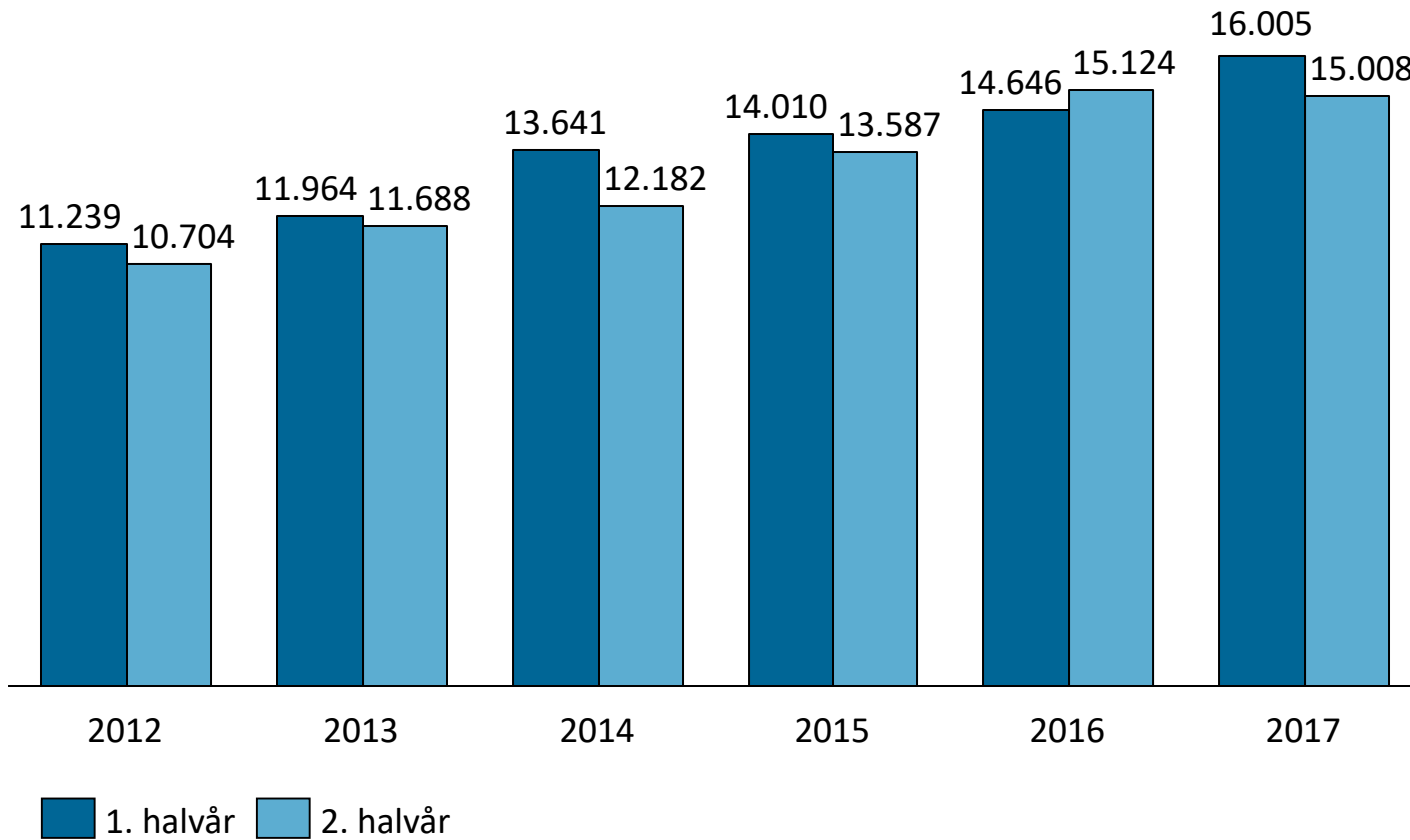
*Bransjen her representert med de selskaper som rapporterer inn til Finanstilsynet. For H2 2017 var dette 108 virksomheter.

Fordringsmasse til inndrivelse (MNOK)



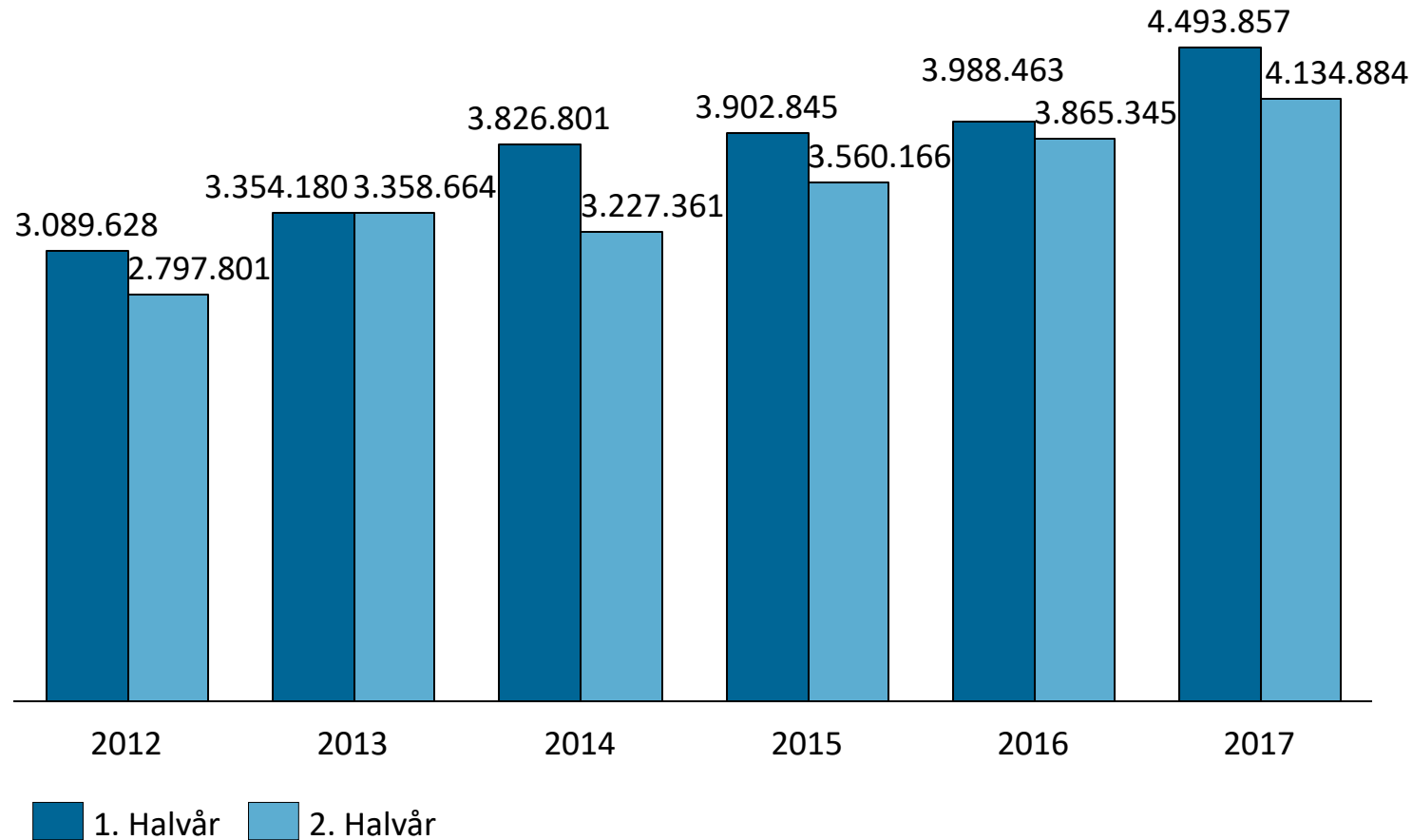
- Det ble ved årsslutt i 2017 innrapportert fordringsmasse til inndrivelse på 83,1 milliarder kroner. En økning på 8 prosent fra årsslutt 2016.
- Fordringsmassen ved årsslutt har hatt en gjennomsnittlig årlig vekst på 5,2 prosent siden 2012
- Av fordringsmassen utgjorde opprinnelig gjeld (hovedstol) 60,5 prosent eller 50,3 milliarder kroner per utgangen av 2017. Andel opprinnelig gjeld av fordringsmassen har vært tilnærmet stabil under perioden.

Innkasserte midler (MNOK)



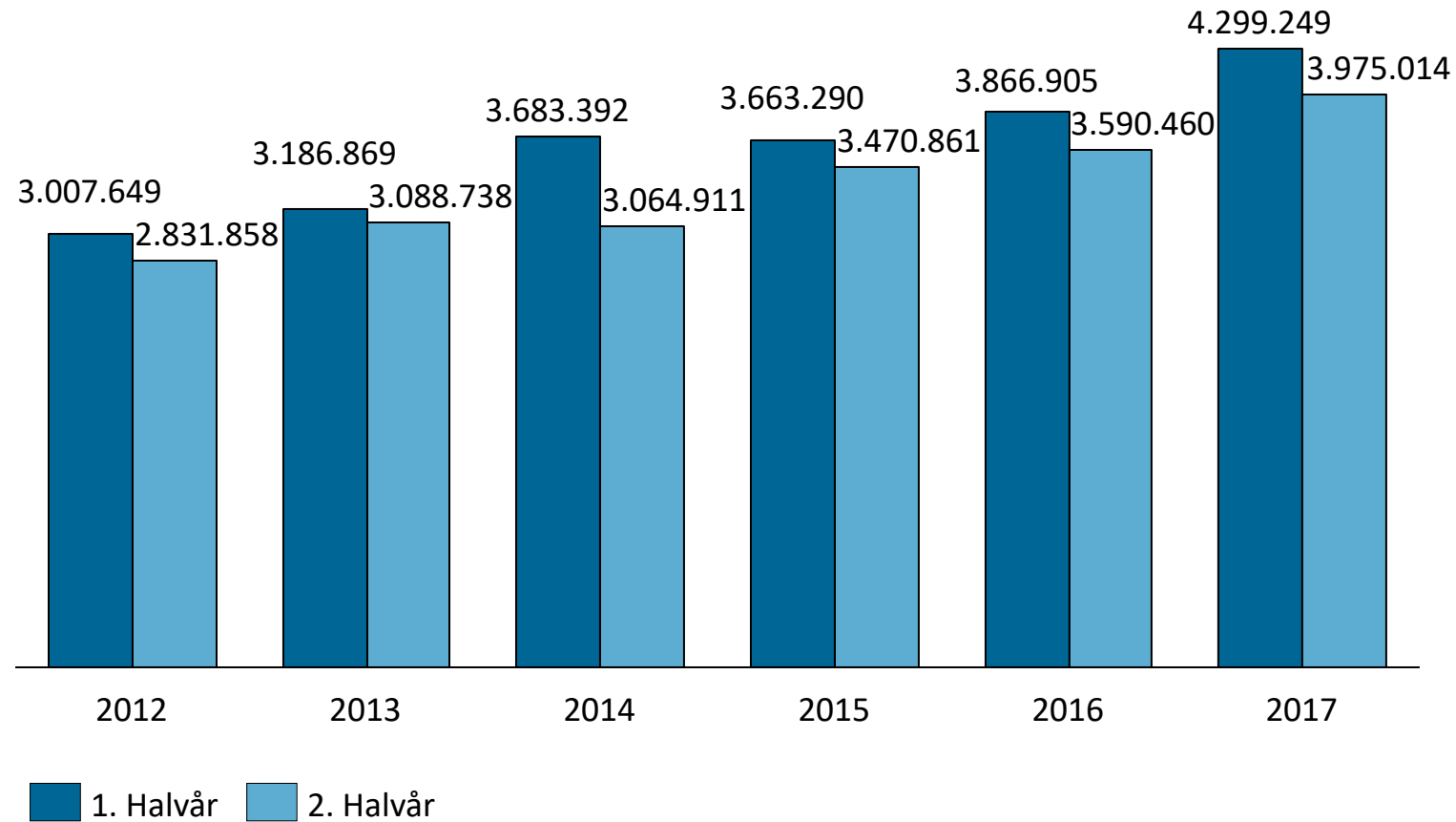
- Inkassoforetakene innkasserte i overkant av 31 milliarder kroner i 2017. Dette er en økning på 4,2 prosent fra 2015.

Mottatte inkassosaker (antall)



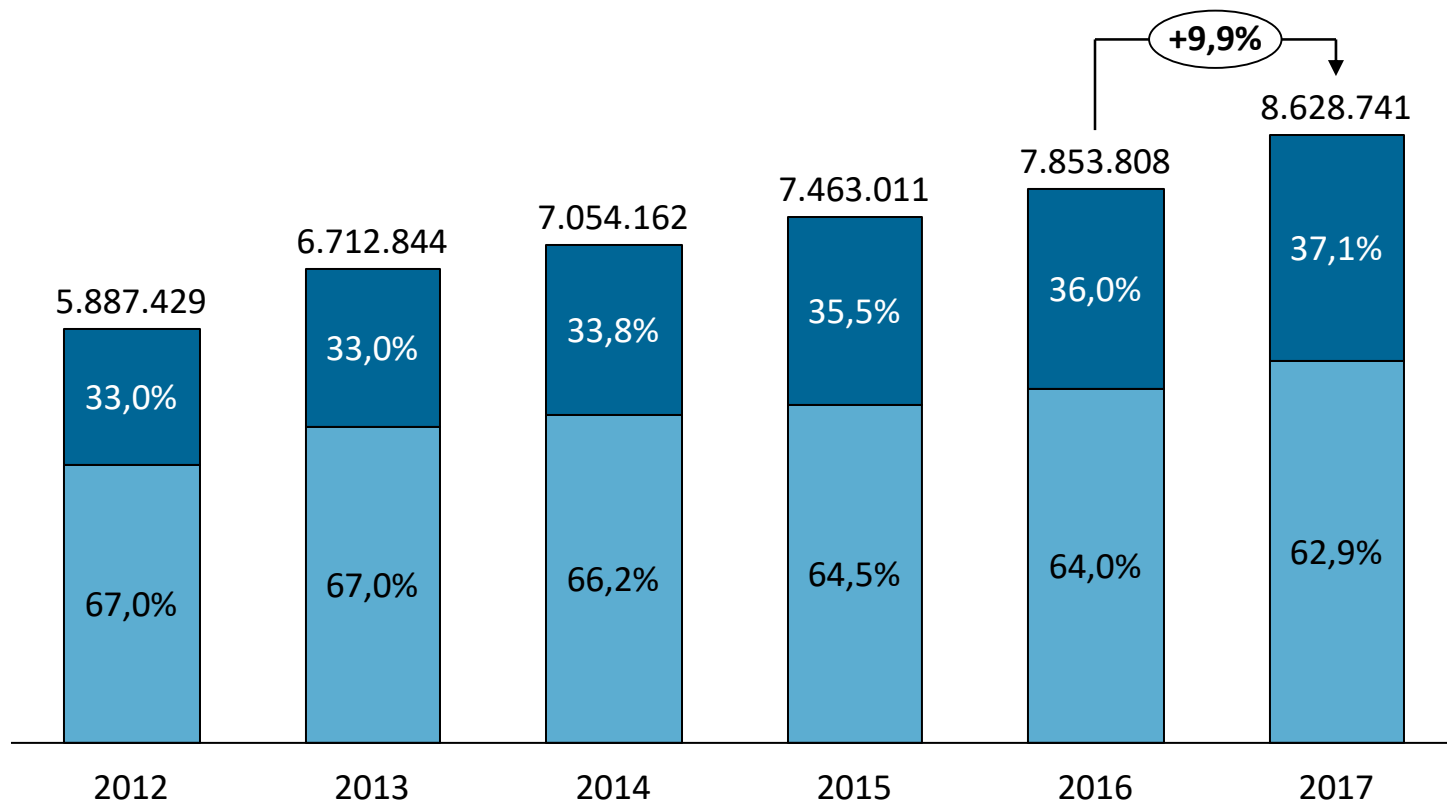
- I 2017 mottok selskapene 8,6 millioner saker, en økning på 9,9 prosent fra 2016.
- Antall mottatte inkassosaker har i perioden 2012 til 2017 hatt en gjennomsnittlig årlig vekstrate på 8 prosent.

Avsluttede inkassosaker (antall)



- I 2017 ble 8,3 millioner inkassosaker avsluttet, en økning på 11 prosent sammenlignet med 2016.

Mottatte inkassosaker i forhold til avsluttede inkassosaker før utsendelse av betalingsoppfordring



- En økende andel av de mottatte inkassosakene blir avsluttet før utsending av BO. Andelen av saker som avsluttes før utsending av BO har gått fra 33 prosent i 2012 til 37,1 prosent i 2017

■ Avsluttede inkasso-saker før utsendelse av betalingsoppfordring (% av totale saker)
■ Innkomne inkasso-saker hvor betalingsoppfordring er sendt (% av totale saker)

Om statistikken

- Statistikken er basert på tall innrapportert til Finanstilsynet fra 108 innrapporterende selskaper (antall innrapporterte 2. halvår 2017).

- Fra Finanstilsynet:

«Inkassoforetakene er underlagt halvårlig rapporteringsplikt til Finanstilsynet. Den halvårlige rapporteringsoppgaven omfatter blant annet opplysninger om inkassovirksomheten. Et utvalg av de innrapporterte tallene om inkassovirksomheten fremgår av vedlegget.

Finanstilsynet presiserer at de presenterte tall for fremmedinkasso ikke viser totale tall for hva som er til inndrivelse i Norge. Inndrivning av egne krav (egeninkasso), og kravene som inndrives av Statens innkrevingsentral og advokaters inkassovirksomhet, inngår ikke i tallmaterialet.

Det gjøres oppmerksom på at innrapporterte tall ikke kan oppgis på fylkesnivå, ettersom tallene ikke er relatert til skyldners adresse, men kun hvor inkassoselskapet driver virksomheten»



VİRKE
HOVEDORGANISASJONEN